

Verordnung (EWG) Nr. 3821/85 des Rates über das Kontrollgerät im Straßenverkehr

Vom 20. Dezember 1985 (ABl. EG, Nr. L 370, S. 8)

zuletzt geändert durch Artikel 1 der Verordnung vom 16. Dezember 2009 (ABl. L 339, S. 3)

Inkrafttreten s. Artikel 2 der o. a. Verordnung vom 16. Dezember 2009

Diese Verordnung wird zum 2. März 2016 aufgehoben

Aufhebungs- Übergangsregelungen s. Art. 46 bis 48 der Richtlinie 165/2014 (ABl. L 60, S. 1, [FPers 1.1.3.1](#))

DIE KOMMISSION DER EUROPÄISCHEN GEMEINSCHAFTEN - HAT FOLGENDE VERORDNUNG ERLASSEN:

Kapitel I Grundsätze und Anwendungsbereich

Artikel 1

Als Kontrollgerät im Sinne dieser Verordnung gilt ein Kontrollgerät, das hinsichtlich Bauart, Einbau, Benutzung und Prüfung den Vorschriften dieser Verordnung einschließlich der Anhänge I bzw. I B und II entspricht.

Artikel 2

Für diese Verordnung sind die Definitionen des Artikels 4 der Verordnung (EG) Nr. 561/2006 des Europäischen Parlaments und des Rates vom 15. März 2006 zur Harmonisierung bestimmter Sozialvorschriften im Straßenverkehr und zur Änderung der Verordnungen (EWG) Nr. 3821/85 und (EG) Nr. 2135/98 des Rates⁽¹⁾ anwendbar.

Artikel 3

(1) Das Kontrollgerät muss bei Fahrzeugen eingebaut und benutzt werden, die der Personen- oder Güterbeförderung im Straßenverkehr dienen und in einem Mitgliedstaat zugelassen sind; ausgenommen sind die in Artikel 3 der Verordnung (EG) Nr. 561/2006 genannten Fahrzeuge. Die in Artikel 16 Absatz 1 der Verordnung (EG) Nr. 561/2006 genannten Fahrzeuge und Fahrzeuge, die von der Anwendung der Verordnung (EWG) Nr. 3820/85 freigestellt waren, die gemäß den Bestimmungen der Verordnung (EG) Nr. 561/2006 jedoch nicht mehr freigestellt sind, müssen diese Vorschrift spätestens ab dem 31. Dezember 2007 erfüllen.

(2) Die Mitgliedstaaten können die in Artikel 13 Absätze 1 und 3 der Verordnung (EG) Nr. 561/2006 genannten Fahrzeuge von der Anwendung der vorliegenden Verordnung freistellen.

(3) Die Mitgliedstaaten können - nach Genehmigung durch die Kommission - Fahrzeuge, die für die in Artikel 14 der Verordnung (EG) Nr. 561/2006 genannten Beförderungen eingesetzt werden, von der Anwendung der vorliegenden Verordnung freistellen.

(4) Die Mitgliedstaaten können für den Binnenverkehr vorschreiben, dass in allen Fahrzeugen, in denen gemäß Absatz 1 kein Kontrollgerät eingebaut und benutzt zu werden braucht, Kontrollgeräte gemäß dieser Verordnung eingebaut und benutzt werden.

⁽¹⁾ ABl. L 102 vom 11.4.2006, S. 1

**Kapitel II
Bauartgenehmigung**

Artikel 4

Im Sinne dieses Kapitels ist unter dem Ausdruck „Kontrollgerät“ das „Kontrollgerät oder seine Komponenten“ zu verstehen.

Jeder Antrag auf eine EWG-Bauartgenehmigung für ein Kontrollgerät- oder ein Schaublatt-Muster oder eine Fahrerkarte wird zusammen mit einer entsprechenden Beschreibung vom Hersteller oder einem Beauftragten bei einem Mitgliedstaat eingereicht. Für ein und dasselbe Kontrollgerät- oder Schaublatt-Muster oder eine Fahrerkarte kann dieser Antrag nur bei einem Mitgliedstaat gestellt werden.

Artikel 5

Jeder Mitgliedstaat erteilt die EG-Bauartgenehmigung für alle Kontrollgeräte-, Schaublatt- oder Speicherkarten-Muster, wenn diese den Vorschriften der Anhänge I oder I B entsprechen und wenn der Mitgliedstaat die Möglichkeit hat, die Übereinstimmung der Fertigung mit dem zugelassenen Muster zu überwachen.

Das System muss in Bezug auf die Sicherheit den technischen Vorschriften des Anhangs I B entsprechen. Die Kommission stellt sicher, dass in diesen Anhang Vorschriften aufgenommen werden, nach denen die EG-Bauartgenehmigung für ein Kontrollgerät nur erteilt werden kann, wenn für das Gesamtsystem (das Kontrollgerät selbst, die Speicherkarte und die elektrischen Verbindungen mit dem Getriebe) nachgewiesen wurde, dass es gegen Manipulationen oder Verfälschungen der Daten über die Lenkzeiten gesichert ist. Diese Maßnahmen zur Änderung nicht wesentlicher Bestimmungen dieser Verordnung werden nach dem in Artikel 18 Absatz 2 genannten Regelungsverfahren mit Kontrolle erlassen. Die hierfür erforderlichen Prüfungen werden von Sachverständigen durchgeführt, denen die neuesten Manipulationstechniken bekannt sind.

Änderungen oder Ergänzungen eines Musters, für das die Bauartgenehmigung bereits erteilt ist, bedürfen einer Nachtrags-EWG-Bauartgenehmigung des Mitgliedstaats, der die ursprüngliche EWG-Bauartgenehmigung erteilt hat.

Artikel 6

Die Mitgliedstaaten erteilen dem Antragsteller für jedes gemäß Artikel 5 zugelassene Kontrollgerät- oder Schaublatt-Muster oder jede Fahrerkarte ein EWG-Prüfzeichen entsprechend dem Muster in Anhang II.

Artikel 7

Die zuständigen Behörden des Mitgliedstaats, bei dem die Bauartgenehmigung beantragt worden ist, übermitteln den Behörden der anderen Mitgliedstaaten innerhalb eines Monats eine Durchschrift des Genehmigungsbogens sowie eine Durchschrift der erforderlichen Beschreibung für jedes genehmigte Kontrollgerät- oder Schaublatt-Muster oder jede Fahrerkarte unterrichten sie über jede Ablehnung eines Genehmigungsantrages; im Falle der Ablehnung teilen sie die Gründe dafür mit.

Artikel 8

(1) Stellt ein Mitgliedstaat, der eine EWG-Bauartgenehmigung gemäß Artikel 5 erteilt hat, fest, dass Kontrollgeräte oder Schaublätter oder Fahrerkarten mit dem von ihm erteilten EWG-Prüfzeichen nicht dem von ihm zugelassenen Muster entsprechen, so trifft er die erforderlichen Maßnahmen, um die Übereinstimmung der Fertigung mit dem zugelassenen Muster sicherzustellen. Diese können gegebenenfalls bis zum Entzug der EWG-Bauartgenehmigung gehen.

(2) Der Mitgliedstaat, der eine EWG-Bauartgenehmigung erteilt hat, muss diese widerrufen, wenn das Kontrollgerät oder das Schaublatt oder die Fahrerkarte, wofür die Bauartgenehmigung erteilt worden ist, als nicht im Einklang mit dieser Verordnung einschließlich ihrer Anhänge stehend anzusehen ist oder bei seiner Verwendung einen Fehler allgemeiner Art erkennen lässt, der es für seinen Zweck ungeeignet macht.

(3) Wird der Mitgliedstaat, der eine EWG-Bauartgenehmigung erteilt hat, von einem anderen Mitgliedstaat darüber unterrichtet, dass einer der in den Absätzen 1 und 2 genannten Fälle vorliegt, so trifft er nach Anhörung dieses Staates ebenfalls die in diesen Absätzen vorgesehenen Maßnahmen vorbehaltlich des Absatzes 5.

(4) Der Mitgliedstaat, der einen der in Absatz 2 genannten Fälle festgestellt hat, kann den Vertrieb und die Inbetriebnahme der Kontrollgeräte oder Schaublätter oder Fahrerkarten bis auf weiteres untersagen. Dasselbe gilt für den in Absatz 1 vorgesehenen Fall, wenn der Hersteller nach erfolgter Anmahnung die Übereinstimmung der von der EWG-Ersteichung befreiten Kontrollgeräte oder Schaublätter oder Fahrerkarten mit der zugelassenen Bauart bzw. mit den Anforderungen dieser Verordnung nicht herbeigeführt hat.

Auf jeden Fall teilen die zuständigen Behörden der Mitgliedstaaten einander und der Kommission innerhalb eines Monats den Entzug einer EWG-Bauartgenehmigung oder andere in Übereinstimmung mit den Absätzen 1, 2 und 3 getroffene Maßnahmen sowie die dafür maßgeblichen Gründe mit.

(5) Bestreitet der Mitgliedstaat, der eine EWG-Bauartgenehmigung erteilt hat, dass die in den Absätzen 1 und 2 genannten Fälle, auf die er hingewiesen worden ist, gegeben sind, so bemühen sich die betreffenden Mitgliedstaaten um die Beilegung des Streitfalls und unterrichten die Kommission laufend darüber.

Haben die Gespräche zwischen den Mitgliedstaaten nicht binnen vier Monaten nach der Unterrichtung gemäß Absatz 3 zu einem Einvernehmen geführt, so trifft die Kommission nach Anhörung der Sachverständigen sämtlicher Mitgliedstaaten und nach Prüfung aller einschlägigen Faktoren, z. B. in wirtschaftlicher und technischer Hinsicht, binnen sechs Monaten eine Entscheidung, die den beteiligten Mitgliedstaaten notifiziert und gleichzeitig den übrigen Mitgliedstaaten mitgeteilt wird. Die Kommission setzt je nach Lage des Falls die Frist für den Beginn der Anwendung ihrer Entscheidung fest.

Artikel 9

(1) Beim Antrag auf eine EWG-Bauartgenehmigung für ein Schaublatt-Muster ist anzugeben, für welches Kontrollgerät (welche Kontrollgeräte) dieses Schaublatt bestimmt ist; für Prüfungen des Schaublatts ist außerdem ein geeignetes Kontrollgerät des (der) entsprechenden Typs (Typen) zur Verfügung zu stellen.

(2) Die zuständigen Behörden eines jeden Mitgliedstaats geben auf dem Bauartgenehmigungsbogen des Schaublatt-Musters an, in welchem Kontrollgerät (welchen Kontrollgeräten) diese Schaublatt-Muster verwendet werden kann.

Artikel 10

Die Mitgliedstaaten dürfen die Zulassung oder die Benutzung der mit dem Kontrollgerät ausgerüsteten Fahrzeuge nicht aus Gründen ablehnen bzw. verbieten, die mit dieser Ausrüstung zusammenhängen, wenn das Gerät das in Artikel 6 bezeichnete EWG-Prüfzeichen und die in Artikel 12 genannte Einbauplakette aufweist.

Artikel 11

Jede Verfügung aufgrund dieser Verordnung, durch die eine Bauartgenehmigung für ein Kontrollgerät- oder Schaublatt-Muster oder eine Fahrerkarte verweigert oder entzogen wird, ist eingehend zu begründen. Sie ist

FPers 1.1.3

dem Betreffenden unter Angabe der Rechtsmittel und der Rechtsmittelfristen mitzuteilen, die nach dem geltenden Recht der Mitgliedstaaten vorgesehen sind.

Kapitel III Einbau und Prüfung

Artikel 12

(1) Einbau und Reparaturen des Kontrollgeräts dürfen nur von Installateuren oder Werkstätten vorgenommen werden, die von den zuständigen Behörden der Mitgliedstaaten hierzu zugelassen worden sind, wobei diese Behörden vor der Zulassung die beteiligten Hersteller anhören können.

Die Gültigkeitsdauer der Karten der zugelassenen Werkstätten und der zugelassenen Installateure darf ein Jahr nicht überschreiten.

Bei Erneuerung, Beschädigung, Fehlfunktion, Verlust oder Diebstahl der den zugelassenen Werkstätten oder den zugelassenen Installateuren ausgestellten Karten stellt die ausstellende Behörde binnen fünf Werktagen nach Eingang eines entsprechenden begründeten Antrags eine Ersatzkarte aus.

Wird eine neue Karte ausgestellt, die die alte ersetzt, erhält die neue Karte die gleiche Werkstattinformationsnummer, der Index wird jedoch um eins erhöht. Die ausstellende Behörde führt ein Verzeichnis der verlorenen, gestohlenen und defekten Karten.

Die Mitgliedstaaten ergreifen alle erforderlichen Maßnahmen, um die Möglichkeit einer Fälschung der den zugelassenen Werkstätten oder den zugelassenen Installateuren ausgestellten Karten auszuschließen.

(2) Der zugelassene Installateur oder die zugelassene Werkstatt versehen die durchgeführten Plombierungen mit einem besonderen Zeichen; außerdem geben sie im Fall von Kontrollgeräten gemäß Anhang I B die elektronischen Sicherheitsdaten ein, anhand deren sich insbesondere die Authentifizierungskontrollen durchführen lassen. Die zuständigen Behörden eines jeden Mitgliedstaats führen ein Verzeichnis der verwendeten Zeichen und elektronischen Sicherheitsdaten sowie der den zugelassenen Werkstätten und den zugelassenen Installateuren ausgestellten Karten.

(3) Die zuständigen Behörden der Mitgliedstaaten übermitteln der Kommission das Verzeichnis der zugelassenen Installateure und Werkstätten sowie der ihnen ausgestellten Karten; außerdem übermitteln sie ihr eine Abschrift der verwendeten Zeichen und die erforderlichen Informationen betreffend die verwendeten elektronischen Sicherheitsdaten.

(4) Durch die Einbauplakette nach den Anhängen I und I B wird bescheinigt, dass der Einbau des Kontrollgeräts den Vorschriften dieser Verordnung entsprechend erfolgt ist.

(5) Alle Plombierungen können von Installateuren oder Werkstätten, die gemäß Absatz 1 von den zuständigen Behörden zugelassen sind, oder unter den in Anhang I Ziffer V Nummer 4 oder Anhang I B Kapitel VI Buchstabe c) beschriebenen Umständen entfernt werden.

Kapitel IV Benutzungsvorschriften

Artikel 13

Der Unternehmer und die Fahrer sorgen für das einwandfreie Funktionieren und die ordnungsgemäße Benutzung des Kontrollgeräts sowie der Fahrerkarte, wenn der Fahrer ein Fahrzeug benutzt, das mit einem Kontrollgerät gemäß Anhang I B ausgerüstet ist.

Artikel 14

(1) Der Unternehmer händigt den Fahrern von Fahrzeugen mit einem Kontrollgerät gemäß Anhang I eine ausreichende Anzahl Schaublätter aus, wobei dem persönlichen Charakter dieser Schaublätter, der Dauer des Dienstes und der Möglichkeit Rechnung zu tragen ist, dass beschädigte oder von einem zuständigen Kontrollbeamten beschlagnahmte Schaublätter ersetzt werden müssen. Der Unternehmer händigt den Fahrern nur solche Schaublätter aus, die einem amtlich genehmigten Muster entsprechen und die sich für das in das Fahrzeug eingebaute Gerät eignen.

Ist ein Fahrzeug mit einem Kontrollgerät gemäß Anhang I B ausgerüstet, tragen der Unternehmer und der Fahrer dafür Sorge, dass im Fall einer Kontrolle der Ausdruck gemäß Anhang I B unter Berücksichtigung der Dauer des Dienstes auf Anforderung ordnungsgemäß erfolgen kann.

(2) Das Unternehmen bewahrt die Schaublätter und - sofern Ausdrücke gemäß Artikel 15 Absatz 1 erstellt wurden - die Ausdrücke in chronologischer Reihenfolge und in lesbarer Form nach der Benutzung mindestens ein Jahr lang auf und händigt den betreffenden Fahrern auf Verlangen eine Kopie aus. Das Unternehmen händigt den betreffenden Fahrern ferner auf Verlangen eine Kopie der von den Fahrerkarten heruntergeladenen Daten sowie Ausdrücke davon aus. Die Schaublätter, die Ausdrücke und die heruntergeladenen Daten sind jedem befugten Kontrollbeamten auf Verlangen vorzulegen oder auszuhändigen.

(3) Die in Anhang I B beschriebene Fahrerkarte wird dem Fahrer auf seinen Antrag von der zuständigen Behörde des Mitgliedstaats, in dem er seinen gewöhnlichen Wohnsitz hat, erteilt.

Ein Mitgliedstaat kann verlangen, dass jeder Fahrer, der der Verordnung (EWG) Nr. 3820/85 unterliegt und seinen gewöhnlichen Wohnsitz im Hoheitsgebiet dieses Mitgliedstaats hat, Inhaber der Fahrerkarte ist.

a) Im Sinne dieser Verordnung gilt als „gewöhnlicher Wohnsitz“ der Ort, an dem eine Person wegen persönlicher und beruflicher Bindungen oder – im Fall einer Person ohne berufliche Bindungen – wegen persönlicher Bindungen, die enge Beziehungen zwischen der Person und dem Wohnort erkennen lassen, gewöhnlich, d. h. während mindestens 185 Tagen im Kalenderjahr, wohnt.

Jedoch gilt als gewöhnlicher Wohnsitz eine Person, deren berufliche Bindungen an einem anderen Ort als dem ihrer persönlichen Bindungen liegen und die daher veranlasst ist, sich abwechselnd an verschiedenen Orten in zwei oder mehr Mitgliedstaaten aufzuhalten, der Ort ihrer persönlichen Bindungen, sofern sie regelmäßig dorthin zurückkehrt. Dies ist nicht erforderlich, wenn sich die Person in einem Mitgliedstaat zur Ausführung eines Auftrags von bestimmter Dauer aufhält.

b) Die Fahrer erbringen den Nachweis über ihren gewöhnlichen Wohnsitz anhand aller geeigneten Mittel, insbesondere des Personalausweises oder jedes anderen beweiskräftigen Dokuments.

c) Bestehen bei den zuständigen Behörden des Mitgliedstaats, der die Fahrerkarte ausstellt, Zweifel über die Richtigkeit der Angabe des gewöhnlichen Wohnsitzes nach Buchstabe b) oder sollen bestimmte spezifische Kontrollen vorgenommen werden, so können diese Behörden nähere Auskünfte oder zusätzliche Belege verlangen.

d) Die zuständigen Behörden des ausstellenden Mitgliedstaats vergewissern sich im Rahmen des Möglichen, dass der Antragsteller nicht bereits Inhaber einer gültigen Fahrerkarte ist.

(4) a) Die zuständige Behörde des Mitgliedstaats versieht gemäß Anhang I B die Fahrerkarte mit den persönlichen Daten des Fahrers. Die Gültigkeitsdauer der Fahrerkarte darf fünf Jahre nicht überschreiten.

Der Fahrer darf nur Inhaber einer einzigen gültigen Fahrerkarte sein. Er darf nur seine eigene persönliche Fahrerkarte benutzen. Er darf weder eine defekte Fahrerkarte benutzen, noch eine Fahrerkarte, deren Gültigkeit abgelaufen ist.

Wird eine neue Fahrerkarte ausgestellt, die die alte ersetzt, erhält die neue Karte die gleiche Ausstellungsnummer, der Index wird jedoch um eins erhöht. Die ausstellende Behörde führt ein Verzeichnis der ausgestellten, gestohlenen, verlorenen und defekten Fahrerkarten, in dem die Fahrerkarten mindestens bis zum Ablauf ihrer Gültigkeitsdauer aufgeführt sind.

FPers 1.1.3

Bei Beschädigung, Fehlfunktion, Verlust oder Diebstahl der Fahrerkarte stellt die ausstellende Behörde binnen fünf Werktagen nach Eingang eines entsprechend begründeten Antrags eine Ersatzkarte aus.

Bei Antrag auf Erneuerung einer Karte, deren Gültigkeitsdauer abläuft, stellt die Behörde vor Ablauf der Gültigkeit eine neue Karte aus, sofern sie den Antrag bis zu der in Artikel 15 Absatz 1 Unterabsatz 2 genannten Frist erhalten hat.

- b) Fahrerkarten werden nur Antragstellern ausgestellt, die der Verordnung (EWG) Nr. 3820/85 unterliegen.
- c) Die Fahrerkarte ist persönlich. Während ihrer Gültigkeitsdauer darf sie unter keinen Umständen entzogen oder ihre Gültigkeit ausgesetzt werden, es sei denn, die zuständige Behörde eines Mitgliedstaats stellt fest, dass die Karte gefälscht worden ist, der Fahrer eine Karte verwendet, deren Inhaber er nicht ist, oder die Ausstellung der Karte auf Grundlage falscher Erklärungen und/oder gefälschter Dokumente erwirkt wurde. Werden die vorgenannten Maßnahmen zum Entzug oder zur Aussetzung der Gültigkeit der Karte von einem anderen als dem ausstellenden Mitgliedstaat getroffen, so sendet dieser Mitgliedstaat die Karte an die Behörden des ausstellenden Mitgliedstaats zurück und begründet sein Vorgehen.
- d) Die Fahrerkarten werden von den Mitgliedstaaten gegenseitig anerkannt.

Hat der Inhaber einer von einem Mitgliedstaat ausgestellten gültigen Fahrerkarte seinen gewöhnlichen Wohnsitz in einem anderen Mitgliedstaat begründet, so kann er einen Antrag auf Umtausch seiner Karte gegen eine gleichwertige Fahrerkarte stellen; es ist Sache des umtauschenden Mitgliedstaats, gegebenenfalls zu prüfen, ob die vorgelegte Karte tatsächlich noch gültig ist.

Die Mitgliedstaaten, die einen Umtausch vornehmen, senden die einbehaltene Karte den Behörden des ausstellenden Mitgliedstaats zurück und begründen ihr Vorgehen.
- e) Wird eine Fahrerkarte von einem Mitgliedstaat ersetzt oder umgetauscht, so wird dieser Vorgang ebenso wie jede weitere Ersetzung oder Erneuerung in dem betreffenden Mitgliedstaat erfasst.
- f) Die Mitgliedstaaten ergreifen alle für die Vermeidung einer Fälschung von Fahrerkarten erforderlichen Maßnahmen.

(5) Die Mitgliedstaaten tragen dafür Sorge, dass die für die Überwachung der Einhaltung der Verordnung (EWG) Nr. 3820/85 und der Richtlinie 92/6/EWG des Rates vom 10. Februar 1992 über Einbau und Benutzung von Geschwindigkeitsbegrenzern für bestimmte Kraftfahrzeugklassen in der Gesellschaft⁽¹⁾ erforderlichen Daten, die von den Kontrollgeräten gemäß Anhang I B dieser Verordnung aufgezeichnet und gespeichert werden, nach ihrer Aufzeichnung mindestens 365 Tage lang gespeichert bleiben und unter solchen Bedingungen, die die Sicherheit und Richtigkeit der Angaben garantieren, zugänglich gemacht werden können.

Die Mitgliedstaaten ergreifen alle erforderlichen Maßnahmen, um sicherzustellen, dass die Weiterveräußerung oder Stilllegung von Kontrollgeräten insbesondere die ordnungsgemäße Anwendung dieses Absatzes nicht beeinträchtigen kann.

Artikel 15

(1) Die Fahrer dürfen keine angeschmutzten oder beschädigten Schaublätter oder Fahrerkarten verwenden. Die Schaublätter oder die Fahrerkarten müssen deshalb in angemessener Weise geschützt werden.

Fahrer, die die Erneuerung ihrer Fahrerkarte wünschen, müssen bei den zuständigen Behörden des Mitgliedstaats, in dem sie ihren gewöhnlichen Wohnsitz haben, spätestens fünfzehn Werktage vor Ablauf der Gültigkeit der Karte einen entsprechenden Antrag stellen.

Wird ein Schaublatt, welches Aufzeichnungen enthält, oder eine Fahrerkarte beschädigt, so haben die Fahrer, das beschädigte Schaublatt oder die Fahrerkarte dem ersatzweise verwendeten Reserveblatt beizufügen.

Bei Beschädigung, Fehlfunktion, Verlust oder Diebstahl der Fahrerkarte müssen die Fahrer bei den zuständigen Behörden des Mitgliedstaats, in dem sie ihren gewöhnlichen Wohnsitz haben, binnen sieben Kalendertagen einen Antrag auf Ersetzung der Karten stellen.

⁽¹⁾ ABl. 57 vom 2.3.1992, S. 27.

Wenn eine Fahrerkarte beschädigt ist, Fehlfunktionen aufweist oder sich nicht im Besitz des Fahrers befindet, hat der Fahrer:

- a) zu Beginn seiner Fahrt die Angaben über das von ihm gelenkte Fahrzeug auszudrucken und in den Ausdruck:
 - i) die Angaben, mit denen der Fahrer identifiziert werden kann (Name, Nummer der Fahrerkarte oder des Führerscheins), einzutragen und seine Unterschrift anzubringen;
 - ii) die in Absatz 3 zweiter Gedankenstrich Buchstaben b, c und d genannten Zeiten einzutragen;
- b) am Ende seiner Fahrt die Angaben über die vom Kontrollgerät aufgezeichneten Zeiten auszudrucken, die vom Fahrtenschreiber nicht erfassten Zeiten, in denen er seit dem Erstellen des Ausdrucks bei Fahrtantritt andere Arbeiten ausgeübt hat, Bereitschaft hatte oder eine Ruhepause eingelegt hat, zu vermerken und auf diesem Dokument die Angaben einzutragen, mit denen der Fahrer identifiziert werden kann (Name, Nummer der Fahrerkarte oder des Führerscheins), sowie seine Unterschrift anzubringen.

(2) Die Fahrer benutzen für jeden Tag, an dem sie lenken, ab dem Zeitpunkt, an dem sie das Fahrzeug übernehmen, Schaublätter oder Fahrerkarten. Das Schaublatt oder die Fahrerkarte wird erst nach der täglichen Arbeitszeit entnommen, es sei denn, eine Entnahme ist auf andere Weise zulässig. Kein Schaublatt oder Fahrerkarte darf über den Zeitraum, für den es bestimmt ist, hinaus verwendet werden.





Wenn der Fahrer sich nicht im Fahrzeug aufhält und daher nicht in der Lage ist, das in das Fahrzeug eingebaute Gerät zu betätigen, müssen die in Absatz 3 zweiter Gedankenstrich Buchstaben b, c und d genannten Zeiträume,

- a) wenn das Fahrzeug mit einem Kontrollgerät gemäß Anhang I ausgestattet ist, von Hand, durch automatische Aufzeichnung oder auf andere Weise lesbar und ohne Verschmutzung des Schaublatts auf dem Schaublatt eingetragen werden, oder
- b) wenn das Fahrzeug mit einem Kontrollgerät gemäß Anhang I B ausgestattet ist, mittels der manuellen Eingabevorrichtung des Kontrollgeräts auf der Fahrerkarte eingetragen werden.

Befindet sich an Bord eines mit einem Kontrollgerät nach Anhang I B ausgestatteten Fahrzeugs mehr als ein Fahrer, so stellt jeder Fahrer sicher, dass seine Fahrerkarte in den richtigen Schlitz im Fahrtenschreiber eingeschoben wird.

Wenn sich mehr als ein Fahrer im Fahrzeug befindet, nehmen die Fahrer auf den Schaublättern erforderlichen Änderungen so vor, dass die in Anhang I Ziffer II Nummern 1 bis 3 genannten Angaben auf dem Schaublatt des Fahrers, der tatsächlich lenkt, aufgezeichnet werden.

(3) Die Fahrer

- achten darauf, dass die Zeitmarkierung auf dem Schaublatt mit der gesetzlichen Zeit des Landes übereinstimmt, in dem das Fahrzeug zugelassen ist;
- betätigen die Schaltvorrichtung des Kontrollgeräts so, dass folgende Zeiten getrennt und unterscheidbar aufgezeichnet werden:
 - a) unter dem Zeichen  : die Lenkzeiten;
 - b) „andere Arbeiten“: Das sind alle anderen Tätigkeiten als die Lenktätigkeit im Sinne des Artikels 3 Buchstabe a der Richtlinie 2002/15/EG des Europäischen Parlaments und des Rates vom 11. März 2002 zur Regelung der Arbeitszeit von Personen, die Fahrtätigkeiten im Bereich des Straßentransports ausüben⁽¹⁾, sowie jegliche Arbeit für denselben oder einen anderen Arbeitgeber, sei es innerhalb oder außerhalb des Verkehrssektors; sie sind unter dem Zeichen (...) aufzuzeichnen .
 - c) die „Bereitschaftszeit“ im Sinne des Artikels 3 Buchstabe b der Richtlinie 2002/15/EG ist unter dem Zeichen (...) aufzuzeichnen .
 - d) unter dem Zeichen  : die Arbeitsunterbrechungen und die Tagesruhezeiten.

(4) (weggefallen)

⁽¹⁾ ABl. L 80 vom 23.3.2002, S. 35.

FPers 1.1.3

(5) Der Fahrer hat auf dem Schaublatt folgende Angaben einzutragen:

- a) bei Beginn der Benutzung des Blattes: seinen Namen und Vornamen;
- b) bei Beginn und am Ende der Benutzung des Blattes: den Zeitpunkt und den Ort;
- c) die Kennzeichennummer des Fahrzeugs, das ihm zugewiesen ist, und zwar vor der ersten auf dem Blatt verzeichneten Fahrt und in der Folge im Falle des Fahrzeugwechsels während der Benutzung des Schaublatts;
- d) den Stand des Kilometerzählers:
 - vor der ersten auf dem Blatt verzeichneten Fahrt,
 - am Ende der letzten auf dem Blatt verzeichneten Fahrt,
 - im Falle des Fahrzeugwechsels während des Arbeitstags (Zähler des vorherigen Fahrzeugs und Zähler des neuen Fahrzeugs);
- e) gegebenenfalls die Uhrzeit des Fahrzeugwechsels.

(5a) Der Fahrer gibt in das Kontrollgerät gemäß Anhang I B das Symbol des Landes, in dem er seinen Arbeitstag beginnt, und das Symbol des Landes ein, in dem er seinen Arbeitstag beendet. Ein Mitgliedstaat kann jedoch den Fahrern von Fahrzeugen, die einen innerstaatlichen Transport in seinem Hoheitsgebiet durchführen, vorschreiben, dem Symbol des Landes genauere geographische Angaben hinzuzufügen, sofern sie der Kommission von diesem Mitgliedstaat vor dem 1. April 1998 mitgeteilt worden sind und ihre Zahl nicht über zwanzig liegt.

Die Eingaben der vorgenannten Daten werden vom Fahrer vorgenommen; sie können entweder völlig manuell oder, wenn das Kontrollgerät an ein satellitengestütztes Standortbestimmungssystem angeschlossen ist, automatisch sein.

(6) Das Kontrollgerät gemäß Anhang I muss so beschaffen sein, dass die Kontrollbeamten nach etwaiger Öffnung des Gerätes, ohne das Schaublatt bleibend zu verformen, zu beschädigen oder zu verschmutzen, die Aufzeichnungen der letzten neun Stunden vor dem Kontrollzeitpunkt ablesen können.

Das Gerät muss außerdem so beschaffen sein, dass ohne Öffnung des Gehäuses nachgeprüft werden kann, ob die Aufzeichnungen erfolgen.

- (7) a) Lenkt der Fahrer ein Fahrzeug, das mit einem Kontrollgerät gemäß Anhang I ausgerüstet ist, so muss er den Kontrollbeamten auf Verlangen jederzeit Folgendes vorlegen können:
 - i) die Schaublätter für die laufende Woche und die vom Fahrer in den vorausgehenden 15 Tagen verwendeten Schaublätter,
 - ii) die Fahrerkarte, falls er Inhaber einer solchen Karte ist, und
 - iii) alle während der laufenden Woche und der vorausgehenden 15 Tage erstellten handschriftlichen Aufzeichnungen und Ausdrücke, die gemäß der vorliegenden Verordnung und der Verordnung (EG) Nr. 561/2006 vorgeschrieben sind.

Nach dem 1. Januar 2008 umfassen die in den Ziffern i und iii genannten Zeiträume jedoch den laufenden Tag und die vorausgehenden 28 Tage.

- b) Lenkt der Fahrer ein Fahrzeug, das mit einem Kontrollgerät gemäß Anhang I B ausgerüstet ist, so muss er den Kontrollbeamten auf Verlangen jederzeit Folgendes vorlegen können:
 - i) Die Fahrerkarte, falls er Inhaber einer solchen Karte ist,
 - ii) alle während der laufenden Woche und der vorausgehenden 15 Tage erstellten handschriftlichen Aufzeichnungen und Ausdrücke, die gemäß der vorliegenden Verordnung und der Verordnung (EG) Nr. 561/2006 vorgeschrieben sind, und
 - iii) die Schaublätter für den Zeitraum gemäß dem vorigen Unterabsatz, falls er in dieser Zeit ein Fahrzeug gelenkt hat, das mit einem Kontrollgerät gemäß Anhang I ausgerüstet ist.

Nach dem 1. Januar 2008 umfasst der in Ziffer ii genannte Zeitraum jedoch den laufenden Tag und die vorausgehenden 28 Tage.

- c) Ein ermächtigter Kontrollbeamter kann die Einhaltung der Verordnung (EG) Nr. 561/2006 überprüfen, indem er die Schaublätter, die im Kontrollgerät oder auf der Fahrerkarte gespeicherten Daten (mittels Anzeige oder Ausdruck) oder anderenfalls jedes andere beweiskräftige Dokument, das die Nichteinhaltung einer Bestimmung wie etwa des Artikels 16 Absätze 2 und 3 belegt, analysiert.

(8) Die Verfälschung, Unterdrückung oder Vernichtung von Aufzeichnungen auf dem Schaublatt, des Speicherinhalts des Kontrollgeräts bzw. der Fahrerkarte sowie der von dem Kontrollgerät gemäß Anhang I B ausgedruckten Dokumente ist verboten. Dies gilt in gleicher Weise für Manipulationen am Kontrollgerät, am Schaublatt oder an der Fahrerkarte, durch die die Aufzeichnungen und/oder die ausgedruckten Dokumente verfälscht, unterdrückt oder vernichtet werden können. Im Fahrzeug darf keine Einrichtung vorhanden sein, die zu diesem Zweck verwendet werden kann.

Artikel 16

(1) Bei einer Betriebsstörung oder bei mangelhaftem Funktionieren des Gerätes muss der Unternehmer die Reparatur, sobald die Umstände dies gestatten, von einem zugelassenen Installateur oder einer zugelassenen Werkstatt durchführen lassen.

Kann die Rückkehr zum Sitz des Unternehmens erst nach mehr als einer Woche nach dem Tag des Eintritts der Störung oder der Feststellung des mangelhaften Funktionierens erfolgen, so ist die Reparatur unterwegs vorzunehmen.

Die Mitgliedstaaten können im Rahmen des Artikels 19 vorsehen, dass die zuständigen Behörden die Benutzung des Fahrzeugs verbieten können, wenn eine Betriebsstörung oder ein mangelhaftes Funktionieren nicht gemäß den Unterabsätzen 1 und 2 des vorliegenden Artikels behoben wird.

(2) Während einer Betriebsstörung oder bei Fehlfunktion des Kontrollgerätes hat der Fahrer auf dem Schaublatt (den Schaublättern) oder auf einem besonderen, entweder dem Schaublatt oder der Fahrerkarte beizufügenden Blatt die vom Kontrollgerät nicht mehr einwandfrei aufgezeichneten oder ausgedruckten Angaben über die Zeitgruppen zu vermerken, zusammen mit Angaben zu seiner Person (Name und Nummer seines Führerscheins oder Name und Nummer seiner Fahrerkarte) und seiner Unterschrift.

Bei Verlust, Diebstahl, Beschädigung oder Fehlfunktion der Fahrerkarte lässt der Fahrer am Ende der Fahrt die Angaben über die Zeitgruppen ausdrucken, die das Kontrollgerät aufgezeichnet hat, macht auf dem Ausdruck Angaben zu seiner Person (Name und Nummer seines Führerscheins oder Name und Nummer seiner Fahrerkarte) und versieht ihn mit seiner Unterschrift.

(3) Bei Beschädigung oder Fehlfunktion der Fahrerkarte gibt der Fahrer diese Karte der zuständigen Behörde des Mitgliedstaats, in dem er seinen gewöhnlichen Wohnsitz hat, zurück. Der Diebstahl einer Fahrerkarte ist den zuständigen Behörden des Staates, in dem sich der Diebstahl ereignet hat, ordnungsgemäß zu melden.

Der Verlust einer Fahrerkarte ist den zuständigen Behörden des ausstellenden Staates sowie, sofern es sich nicht um denselben Staat handelt, den zuständigen Behörden des Mitgliedstaats, in dem der Fahrer seinen gewöhnlichen Wohnsitz hat, ordnungsgemäß zu melden.

Der Fahrer darf seine Fahrt ohne Fahrerkarte während eines Zeitraums von höchstens 15 Kalendertagen fortsetzen, bzw. während eines längeren Zeitraums, wenn das für die Rückkehr des Fahrzeugs zu dem Standort des Unternehmens erforderlich ist, sofern er nachweisen kann, dass es unmöglich war, die Fahrerkarte während dieses Zeitraums vorzulegen oder zu benutzen.

Handelt es sich bei den Behörden des Mitgliedstaats, in dem der Fahrer seinen gewöhnlichen Wohnsitz hat, nicht um die Behörden, die die Fahrerkarte ausgestellt haben, und müssen diese die Fahrerkarte erneuern, ersetzen oder austauschen, teilen sie den Behörden, die die bisherige Karte ausgestellt haben, die genauen Gründe für die Erneuerung, die Ersetzung oder den Austausch mit.

Kapitel V Schlussbestimmungen

Artikel 17

(1) Die Änderungen, die zur Anpassung der Anhänge an den technischen Fortschritt notwendig sind und eine Änderung nicht wesentlicher Bestimmungen dieser Verordnung bewirken, werden nach dem in Artikel 18 Absatz 2 genannten Regelungsverfahren mit Kontrolle erlassen.

FPers 1.1.3

(2) Die technischen Spezifikationen für folgende Punkte des Anhangs I B werden möglichst bald und wenn möglich vor dem 1. Juli 1998 nach demselben Verfahren festgelegt:

- a) Kapitel II
 - Buchstabe d) Abschnitt 17:
Anzeige und Ausdruck bei Systemstörungen des Kontrollgeräts;
 - Buchstabe d) Abschnitt 18:
Anzeige und Ausdruck bei Fehlfunktionen der Fahrerkarte;
 - Buchstabe d) Abschnitt 21:
Anzeige und Ausdruck von zusammenfassenden Berichten;
- b) Kapitel III
 - Buchstabe a) Abschnitt 6.3:
Normen für den Schutz der elektronischen Anlagen in Fahrzeugen gegen elektrische Interferenzen und magnetische Felder;
 - Buchstabe a) Abschnitt 6.5:
Schutz (Sicherheit) des Gesamtsystems;
 - Buchstabe c) Abschnitt 1:
Warnsignal bei internen Fehlfunktionen des Kontrollgeräts;
 - Buchstabe c) Abschnitt 5:
Art der Warnsignale;
 - Buchstabe f):
zulässige Fehlergrenzen;
- c) Kapitel IV Buchstabe A:
 - Abschnitt 4:
Normen;
 - Abschnitt 5:
Sicherheit einschließlich des Datenschutzes;
 - Abschnitt 6:
Temperaturspanne;
 - Abschnitt 8:
elektrische Merkmale;
 - Abschnitt 9:
logische Struktur der Fahrerkarte;
 - Abschnitt 10:
Funktionen und Befehle;
 - Abschnitt 11:
grundlegende Dateien;Kapitel IV Buchstabe B;
- d) Kapitel V:
Drucker und Standardausdrucke.

Artikel 18

(1) Die Kommission wird von einem Ausschuss unterstützt.

(2) Wird auf diesen Artikel Bezug genommen, so gelten die Artikel 5a Absätze 1 bis 4 und Artikel 7 des Beschlusses 1999/468/EG unter Beachtung von dessen Artikel 8.

Artikel 19

(1) Die Mitgliedstaaten erlassen nach Anhörung der Kommission rechtzeitig die zur Durchführung dieser Verordnung notwendigen Rechts- und Verwaltungsvorschriften.

Diese Vorschriften müssen sich unter anderem auf die Organisation, das Verfahren und die Mittel für die Überwachung sowie auf die Ahndung im Falle von Zuwiderhandlungen erstrecken.

(2) Die Mitgliedstaaten gewähren einander Beistand im Hinblick auf die Anwendung dieser Verordnung und die Überwachung der Anwendung.

(3) Im Rahmen dieses gegenseitigen Beistandes übermitteln die zuständigen Behörden der Mitgliedstaaten einander regelmäßig alle verfügbaren Angaben über

- die von Gebietsfremden begangenen Zuwiderhandlungen gegen diese Verordnung und ihre Ahndung,
- die von einem Mitgliedstaat verhängten Maßnahmen zur Ahndung von Zuwiderhandlungen, die seine Gebietsansässigen in anderen Mitgliedstaaten begangen haben.

Artikel 20

Die Verordnungen (EWG) Nr. 1463/70 wird aufgehoben.

Jedoch gilt Artikel 3 Absatz 1 der Verordnung (EWG) Nr. 1463/70 für Fahrzeuge und Fahrer, die im grenzüberschreitenden Personenlinienverkehr eingesetzt werden, noch bis zum 31. Dezember 1989, soweit die Fahrzeuge, die für diesen Verkehr eingesetzt werden, nicht mit einem gemäß der vorliegenden Verordnung verwendeten Kontrollgerät ausgestattet sind.

Artikel 20a

Für Fahrzeuge, die vor dem 1. Januar 1991 in dem Gebiet der ehemaligen Deutschen Demokratischen Republik zugelassen wurden, gilt diese Verordnung erst ab diesem Zeitpunkt.

Diese Verordnung gilt erst ab dem 1. Januar 1993 für diese Fahrzeuge, sofern sie nur innerstaatliche Beförderungen innerhalb der Bundesrepublik Deutschland durchführen. Sie gilt jedoch ab ihrem Inkrafttreten für Fahrzeuge, die gefährliche Güter befördern.

Artikel 21

Diese Verordnung tritt am 29. September 1986 in Kraft.

Diese Verordnung ist in allen ihren Teilen verbindlich und gilt unmittelbar in jedem Mitgliedstaat.

ANHANG I

Vorschriften über Bau, Prüfung, Einbau und Nachprüfung

I. BEGRIFFSBESTIMMUNGEN

Im Sinne dieses Anhangs sind:

- a) **Kontrollgeräte:**
Ein für den Einbau in Kraftfahrzeuge bestimmtes Gerät zum vollautomatischen oder halbautomatischen Anzeigen und Aufzeichnen von Angaben über die Fahrt des Fahrzeugs sowie über bestimmte Arbeitszeiten der Fahrer.
- b) **Schaublatt:**
Für die dauerhafte Aufzeichnung von Angaben geeignetes Blatt, das in das Kontrollgerät eingelegt wird und auf dem die Schreibeinrichtung des Gerätes fortlaufend die Diagramme der zu registrierenden Angaben aufzeichnet.
- c) **Konstante des Kontrollgerätes:**
Kenngröße, die den Wert des Eingangssignals angibt, der für das Anzeigen und Aufzeichnen einer zurückgelegten Wegstrecke von 1 km erforderlich ist; diese Konstante wird ausgedrückt in Umdrehungen je Kilometer ($k = \dots \text{U/km}$) oder in Impulsen je Kilometer ($k = \dots \text{Imp/km}$).
- d) **Wegdrehzahl des Kraftfahrzeugs:**
Kenngröße, die den Zahlenwert des Ausgangssignals angibt, das am Anschlussstutzen für das Kontrollgerät am Kraftfahrzeug entsteht (in einigen Fällen Getriebestutzen und in anderen Fällen Radachse) bei einer unter den normalen Prüfbedingungen zurückgelegten Wegstrecke von einem Kilometer (vgl. Ziffer VI Nummer 4 dieses Anhangs). Die Wegdrehzahl wird in Umdrehungen je Kilometer ($w = \dots \text{U/km}$) oder in Impulsen je Kilometer ($w = \dots \text{Imp/km}$) ausgedrückt.
- e) **Wirksamer Umfang der Fahrzeugräder:**
Mittelwert der von jedem Antriebsrad bei einer vollen Umdrehung zurückgelegten Wegstrecke. Die Messung dieser Wegstrecken muss unter den normalen Prüfbedingungen erfolgen (vgl. Ziffer VI Nummer 4 dieses Anhangs) und wird in folgender Form ausgedrückt: $1 = \dots \text{mm}$.

II. ALLGEMEINE FUNKTIONSMERKMALE DES KONTROLLGERÄTS

Das Gerät muss folgende Angaben aufzeichnen:

- 1. die vom Fahrzeug zurückgelegte Wegstrecke,
- 2. die Geschwindigkeit des Fahrzeugs,
- 3. die Lenkzeit,
- 4. die sonstigen Arbeits- und die Bereitschaftszeiten,
- 5. die Arbeitsunterbrechungen und die Tagesruhezeiten,
- 6. das Öffnen des das Schaublatt enthaltenden Gehäuses,
- 7. für elektronische Kontrollgeräte, welches Geräte sind, die durch elektrisch übertragene Signale des Geschwindigkeits- und Weggebers betrieben werden, jede über 100 Millisekunden hinausgehende Unterbrechung der Stromversorgung des Kontrollgerätes (ausgenommen die Beleuchtung), der Stromversorgung des Geschwindigkeits- und Weggebers und jede Unterbrechung der Signalleitung zum Geschwindigkeits- und Weggeber.

Bei Fahrzeugen, zu deren Betrieb zwei Fahrer eingesetzt werden, muss das Kontrollgerät so beschaffen sein, dass die unter 3., 4. und 5. aufgeführten Zeitgruppen für diese Fahrer des Fahrpersonals gleichzeitig und unterscheidbar auf zwei verschiedenen Schaublättern aufgezeichnet werden können.

III. BAUARTMERKMALE DES KONTROLLGERÄTES

a) Allgemeines

1. Für das Kontrollgerät sind folgende Einrichtungen vorgeschrieben:

1.1. Anzeigeeinrichtungen:

- für die Wegstrecke (Kilometerzähler),
- für die Geschwindigkeit (Tachometer),
- für die Zeit (Uhr).

1.2. Schreibeinrichtungen:

- zur Aufzeichnung der zurückgelegten Wegstrecken,
- zur Aufzeichnung der jeweiligen Geschwindigkeit,
- eine oder mehrere Einrichtungen zur Aufzeichnung der Zeit nach Maßgabe der Ziffer III Buchstabe c Nummer 4.

1.3. Eine Vorrichtung, durch die

- jedes Öffnen des das Schaublatt enthaltenden Gehäuses,
- für elektronische Kontrollgeräte gemäß Ziffer II Nummer 7 jede über 100 Millisekunden hinausgehende Unterbrechung der Stromversorgung des Kontrollgerätes, ausgenommen die Beleuchtung, spätestens beim Wiedereinschalten der Stromversorgung,
- für elektronische Kontrollgeräte gemäß Ziffer II Nummer 7 jede über 100 Millisekunden hinausgehende Unterbrechung der Stromversorgung des Geschwindigkeits- und Weggebers und jede Unterbrechung der Signalleitung zum Geschwindigkeits- und Weggeber

auf dem Schaublatt gesondert markiert wird.

2. Etwa vorhandene Zusatzeinrichtungen des Gerätes dürfen weder die einwandfreie Arbeitsweise noch das Ablesen der vorgeschriebenen Einrichtungen beeinträchtigen.

Das Gerät muss mit diesen etwa vorhandenen Zusatzeinrichtungen zur Bauartgenehmigung vorgelegt werden.

3. *Werkstoffe*

3.1. Alle Bauteile des Kontrollgeräts müssen aus Werkstoffen von hinreichender Stabilität und mechanischer Festigkeit sowie genügender elektrischer und magnetischer Unveränderlichkeit bestehen.

3.2. Jede Änderung eines Teils des Gerätes oder der Art der zu seiner Herstellung verwendeten Werkstoffe bedürfen einer vorherigen Genehmigung der Behörde, die die Bauartgenehmigung für das Gerät erteilt hat.

4. *Messung der zurückgelegten Wegstrecke*

Die zurückgelegten Wegstrecken können gezählt und aufgezeichnet werden:

- beim Vorwärtsfahren oder beim Rückwärtsfahren oder
- nur beim Vorwärtsfahren.

Die etwaige Aufzeichnung der zurückgelegten Wegstrecken bei Rückwärtsfahren darf die Klarheit und Genauigkeit der übrigen Aufzeichnungen in keiner Weise beeinträchtigen.

5. *Messung der Geschwindigkeit*

5.1. Der Messbereich des Geschwindigkeitsmessgeräts wird in der Bauartgenehmigung festgelegt.

5.2. Eigenfrequenz und Dämpfung des Messwerks müssen so bemessen sein, dass die Anzeige und die Aufzeichnung der Geschwindigkeit im Messbereich Beschleunigungen bis zu 2 m/s^2 innerhalb der Fehlergrenzen folgen können.

FPers 1.1.3

6. *Messung der Zeit (Uhr)*

- 6.1. Die Stelleinrichtung der Uhr muss in einem das Schaublatt enthaltenden Gehäuse liegen, dessen Öffnung jeweils automatisch auf dem Schaublatt registriert wird.
- 6.2. Wird das Schaublatt vom Uhrwerk angetrieben, so muss die einwandfreie Laufzeit der Uhr nach vollständigem Aufziehen mindestens 10 v. H. über der maximalen Aufzeichnungsdauer des Schaublatts (der Schaublätter) liegen.

7. *Beleuchtung und Schutz*

- 7.1. Die Anzeigeeinrichtungen müssen mit einer nicht blendenden Beleuchtungseinrichtung versehen sein.
- 7.2. Unter normalen Betriebsbedingungen müssen alle Teile der Inneneinrichtung gegen Feuchtigkeit und Staub geschützt sein. Außerdem müssen sie durch plombierbare Gehäuse gegen Eingriffe geschützt sein.

b) Anzeigeeinrichtungen

1. *Wegstreckenzähler (Kilometerzähler)*

- 1.1. Der Wert der kleinsten Messeinheit des Wegstreckenzählers muss 0,1 km betragen. Die Ziffern, die jeweils 100 m darstellen, müssen deutlich von denen zu unterscheiden sein, die ganze Kilometer darstellen.
- 1.2. Die Ziffern des Wegstreckenzählers müssen gut lesbar sein und eine sichtbare Höhe von mindestens 4 mm haben.
- 1.3. Der Wegstreckenzähler muss mindestens 99999,9 km anzeigen können.

2. *Geschwindigkeitsmessgerät (Tachometer)*

- 2.1. Innerhalb des Messbereichs muss die Geschwindigkeitsskala einheitlich in Abschnitte von 1, 2, 5 oder 10 km/h geteilt sein. Der Geschwindigkeitswert der Skala (Teilstrichabstand) darf 10 v. H. der Skalengeschwindigkeit nicht übersteigen.
- 2.2. Der außerhalb des Messbereichs liegende Anzeigebereich braucht nicht beziffert zu sein.
- 2.3. Der einer Geschwindigkeitsänderung von 10 km/h entsprechende Teilstrichabstand darf nicht kleiner sein als 10 mm.
- 2.4. Auf einem Zeigermessgerät darf der Abstand zwischen Zeiger und Skala 3 mm nicht übersteigen.

3. *Zeitmessgerät (Uhr)*

Die Zeitanzeige muss auf dem Gerät von außen sichtbar sein und sich zuverlässig, leicht und unmissverständlich ablesen lassen.

c) Schreibeinrichtungen

1. *Allgemeines*

- 1.1. Jedes Gerät muss unabhängig von der Form des Schaublatts (Band oder Scheibe) eine Markierung besitzen, die ein richtiges Einlegen des Schaublatts ermöglicht, so dass die Zeitmarkierung auf dem Schaublatt mit der Zeitangabe der Uhr übereinstimmt.
- 1.2. Der Antrieb des Schaublatts muss so beschaffen sein, dass das Schaublatt spielfrei transportiert wird und jederzeit eingelegt und entnommen werden kann.
- 1.3. Bei Schaublättern in Scheibenform wird die Transporteinrichtung durch das Uhrwerk angetrieben. In diesem Fall muss der Vorschub des Schaublatts gleichförmig schleichend erfolgen und mindestens 7 mm in der Stunde, gemessen am inneren Kreisrand des Geschwindigkeits- und Schreibfelds, betragen.

Bei Bandschreibern muss der gradlinige Vorschub des Bandes mindestens 10 mm in der Stunde betragen, wenn die Transporteinrichtung durch das Uhrwerk angetrieben wird.

- 1.4. Die zurückgelegte Wegstrecke, die Geschwindigkeit des Fahrzeugs sowie das Öffnen des das Schaublatt (die Schaubblätter) enthaltenden Gehäuses müssen vollautomatisch aufgezeichnet werden.

2. *Aufzeichnung der zurückgelegten Wegstrecke*

- 2.1. Zurückgelegte Wegstrecken von 1 km Länge müssen in der Aufzeichnung Strecken von mindestens 1 mm auf der jeweiligen Koordinate entsprechen.
- 2.2. Auch bei Geschwindigkeiten an der oberen Grenze des Messbereichs muss die Wegstreckenaufzeichnung noch einwandfrei ablesbar sein.

3. *Aufzeichnung der Geschwindigkeit*

- 3.1. Der Schreibstift für die Geschwindigkeitsaufzeichnung muss unabhängig von der Form des Schaublatts grundsätzlich geradlinig und senkrecht zur Bewegungsrichtung des Schaublatts geführt sein.

Jedoch kann der Schreibstift kreisbogenförmig geführt sein, wenn folgende Voraussetzungen erfüllt sind:

- Die Schreibspur muss senkrecht zum mittleren Kreisumfang (bei Schaublätttern in Scheibenform) oder zu der Achse (bei Schaublätttern in Bandform) des Geschwindigkeitsschreibfelds verlaufen;
- das Verhältnis des Krümmungsradius des Führungsbogens zur Breite des Geschwindigkeitsschreibfelds darf für alle Schaublattformen nicht kleiner als 2,4 : 1 sein;
- einzelne Striche der Zeitskala müssen das Schreibfeld in der der Führung des Schreibfelds entsprechenden bogenförmigen Führung durchziehen. Der Abstand zwischen den Strichen darf höchstens einer Stunde der Zeitskala entsprechen.

- 3.2. Einer Geschwindigkeitsänderung von 10 km/h muss in der Aufzeichnung einer Strecke von mindestens 1,5 mm auf der jeweiligen Koordinate entsprechen.

4. *Aufzeichnung der Zeiten*

- 4.1. Kontrollgeräte müssen so gebaut sein, dass die Lenkzeit immer automatisch aufgezeichnet wird und die übrigen Zeitgruppen gemäß Artikel 15 Absatz 3 Zweiter Gedankenstrich Buchstaben b), c), und d) der Verordnung durch die etwaige Betätigung einer Schaltvorrichtung unterscheidbar aufgezeichnet werden können.

- 4.2. Aus der Beschaffenheit der Schreibspuren, ihrer Anordnung und gegebenenfalls den in Artikel 15 der Verordnung vorgesehenen Zeichen muss einwandfrei erkennbar sein, um welche Zeitgruppe es sich handelt.

Die einzelnen Zeitgruppen werden auf dem Schaublatt durch unterschiedliche Breiten der Schreibspuren oder in jeder anderen Form dargestellt, die eine mindestens gleiche Ablesbarkeit und Auswertbarkeit des Schaublatts sicherstellt.

- 4.3. Bei Fahrzeugen, zu deren Betrieb ein aus mehreren Fahrern bestehendes Fahrpersonal eingesetzt wird, müssen die unter Nummer 4.1 genannten Aufzeichnungen auf zwei getrennten, den einzelnen Fahrern zugeordneten Schaublätttern erfolgen. In diesem Fall muss der Vorschub der einzelnen Schaublättler durch dieselbe Vorrichtung oder durch gleichgeschaltete Vorrichtungen erfolgen.

d) Verschlusseinrichtungen

1. Das Gehäuse, welches das Schaublatt (die Schaublättler) und die Stelleinrichtung der Uhr enthält, muss mit einem Schloss versehen sein.

2. Jedes Öffnen des Gehäuses, welches das Schaublatt (die Schaublättler) und die Stelleinrichtung der Uhr enthält, muss automatisch auf dem Schaublatt (den Schaublättlern) registriert werden.

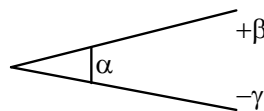
FPers 1.1.3

e) Bezeichnungen

1. Auf dem Skalenblatt des Gerätes müssen folgende Bezeichnungen angebracht sein:
 - in unmittelbarer Nähe der Anzeige des Wegstreckenzählers die Maßeinheit der zurückgelegten Wegstrecken mit der Abkürzung "km",
 - in der Nähe der Geschwindigkeit die Abkürzung "km/h",
 - der Messbereich des Geschwindigkeitsmessgeräts in der Form "Vmin ... km/h, Vmax ... km/h". Diese Bezeichnung kann fehlen, wenn sie auf dem Typenschild des Gerätes erscheint.

Diese Vorschriften gelten jedoch nicht für Kontrollgeräte, für die die Bauartgenehmigung vor dem 10. August 1970 erteilt wurde.

2. Das mit dem Gerät verbundene Typenschild muss folgende Angaben enthalten, die auf dem eingebauten Gerät leicht ablesbar sein müssen:
 - Name und Anschrift des Herstellers,
 - Fabriknummer und Baujahr,
 - Prüfzeichen des Gerätetyps,
 - die Gerätekonstante in der Form "k = ... U/km" oder "k = ... Imp/km",
 - gegebenenfalls Geschwindigkeitsmessbereich in der unter Nummer 1 angegebenen Form,
 - falls das Gerät so neigungsempfindlich ist, dass hierdurch die zulässigen Fehlergrenzen bei den Angaben des Gerätes überschritten werden:
die zulässige Neigung in der Form



wobei α der von der waagerechten Stellung der (nach oben geneigten) Vorderseite des betreffenden Gerätes aus gemessene Winkel ist; β und γ sind die höchstzulässigen Neigungsausschläge nach oben und unten gegenüber dem Winkel „ α “.

f) Zulässige Fehlergrenzen (Anzeige- und Schreibeinrichtungen)

1. Prüfstandversuch vor dem Einbau
 - a) Zurückgelegte Wegstrecke:
 ± 1 v. H. der tatsächlichen Wegstrecke, die mindestens 1 km beträgt;
 - b) Geschwindigkeit:
tatsächliche Geschwindigkeit ± 3 km/h;
 - c) Zeit:
 ± 2 Minuten pro Tag, jedoch nicht mehr als 10 Minuten nach 7 Tagen, wenn die aufziehfreie Laufzeit der Uhr nicht weniger als 7 Tage beträgt.
2. Beim Einbau
 - a) zurückgelegte Wegstrecke:
 ± 2 v. H. der tatsächlichen Wegstrecke, die mindestens 1 km beträgt;
 - b) Geschwindigkeit:
tatsächliche Geschwindigkeit ± 4 km/h;

- c) Zeit:
 ± 2 Minuten pro Tag oder
 ± 10 Minuten nach 7 Tagen.
3. Im Betrieb
- a) zurückgelegte Wegstrecke:
 ± 4 v. H. der tatsächlichen Wegstrecke, die mindestens 1 km beträgt;
- b) Geschwindigkeit:
 tatsächliche Geschwindigkeit ± 6 km/h;
- c) Zeit:
 ± 2 Minuten pro Tag oder
 ± 10 Minuten nach 7 Tagen.
4. Die unter den Nummern 1, 2 und 3 genannten zulässigen Fehlergrenzen gelten für Temperaturen zwischen 0° und 40 °C; die Temperaturen werden unmittelbar am Gerät gemessen.
5. Die unter den Nummern 2 und 3 genannten zulässigen Fehlergrenzen gelten, wenn sie unter den unter Ziffer VI genannten Bedingungen ermittelt worden sind.

IV. SCHAUBLÄTTER

a) Allgemeines

1. Die Schaublätter müssen so beschaffen sein, dass sie das normale Funktionieren des Geräts nicht behindern und dass die Aufzeichnungen unverwischbar sowie einwandfrei abzulesen und auszuwerten sind.
- Sie müssen ihre Abmessungen und ihre Aufzeichnungen bei normaler Feuchtigkeit und Temperatur behalten.
- Die in Artikel 15 Absatz 5 der Verordnung genannten Eintragungen müssen auf den Schaublättern vorgenommen werden können, ohne dass diese dabei beschädigt werden und die Lesbarkeit der Aufzeichnungen beeinträchtigt wird.
- Die Schaublätter müssen bei sachgemäßer Lagerung mindestens ein Jahr lang gut lesbar sein.
2. Die Mindestdauer möglicher Aufzeichnungen auf den Schaublättern muss unabhängig von der Form der Schaublätter 24 Stunden betragen.
- Sind mehrere Schaublätter miteinander verbunden, um die mögliche Dauer der eingriffsfreien Aufzeichnungen zu verlängern, so müssen die Verbindungen der einzelnen Schaublätter so ausgeführt sein, dass die Aufzeichnungen an den Übergangsstellen von einem Schaublatt zum nächsten weder Unterbrechungen noch Überlappungen aufweisen.

b) Schreibfelder und ihre Einteilung

1. Die Schaublätter weisen die folgenden Schreibfelder auf:
- ein Schreibfeld für die Geschwindigkeitsaufzeichnung,
 - ein Schreibfeld für die Aufzeichnung der zurückgelegten Wegstrecke,
 - ein Schreibfeld (oder Schreibfelder) für die Aufzeichnung der Lenkzeit, der sonstigen Arbeits- und der Bereitschaftszeiten der Arbeitsunterbrechungen und der Ruhezeiten.

FPers 1.1.3

2. Das Schreibfeld für die Geschwindigkeitsaufzeichnung muss mindestens von 20 zu 20 km/h eingeteilt sein. Jeder Teilstrich muss mit der entsprechenden Geschwindigkeit beziffert sein. Die Abkürzung km/h muss mindestens an einer Stelle des Schreibfeldes erscheinen. Der letzte Teilstrich muss mit dem oberen Ende des Messbereichs übereinstimmen.
3. Das Schreibfeld für die Aufzeichnung der zurückgelegten Wegstrecke muss so eingeteilt sein, dass die Anzahl der zurückgelegten Kilometer leicht ablesbar ist.
4. Das Schreibfeld (die Schreibfelder) für die Aufzeichnung der Zeiten nach Nummer 1 muss (müssen) Hinweise enthalten, die eine eindeutige Unterscheidung der einzelnen Zeitgruppen ermöglichen.

c) Angaben auf dem Schaublatt

Jedes Schaublatt muss folgende Aufdrucke tragen:

- Name und Anschrift oder Firmenzeichen des Herstellers,
- Prüfzeichen des Schaublattmusters,
- Prüfzeichen des Gerätetyps (oder der Gerätetypen), für den (oder die) das Schaublatt zulässig ist,
- obere Grenze des Geschwindigkeitsmessbereichs in km/h.

Auf jedem Schaublatt muss außerdem mindestens eine Zeitskala aufgedruckt sein, die ein direktes Ablesen der Uhrzeit im Abstand von 15 Minuten sowie eine einfache Ermittlung der Abschnitte von 5 Minuten ermöglicht.

d) Freier Raum für handschriftliche Eintragungen

Auf dem Schaublatt muss Raum für mindestens folgende handschriftliche Eintragungen des Fahrers vorgesehen sein:

- Name und Vorname des Fahrers,
- Zeitpunkt sowie Ort des Beginns und des Endes der Benutzung des Schaublatts,
- amtliches (amtliche) Kennzeichen des Fahrzeugs (der Fahrzeuge), das (die) dem Fahrer während der Benutzung des Schaublatts zugewiesen ist (sind),
- Stand des Kilometerzählers des Fahrzeugs (der Fahrzeuge), das (die) dem Fahrer während der Benutzung des Schaublatts zugewiesen ist (sind),
- Uhrzeit des Fahrzeugwechsels.

V. EINBAU DES KONTROLLGERÄTS

1. Das Kontrollgerät muss so in das Kraftfahrzeug eingebaut werden, dass der Fahrer vom Fahrersitz aus Geschwindigkeitsmessgerät, Wegstreckenzähler und Uhr leicht ablesen kann und alle Bauteile einschließlich der Übertragungselemente gegen unbeabsichtigte Beschädigungen geschützt sind.
2. Die Konstante des Kontrollgeräts muss durch eine geeignete Justiereinrichtung an die Wegdrehzahl des Kraftfahrzeugs angeglichen werden können.
Kraftfahrzeuge mit mehreren Hinterachsuntersetzungen müssen mit einer Umschalteneinrichtung ausgerüstet sein, durch die die verschiedenen Untersetzungsverhältnisse automatisch auf die Wegdrehzahl gebracht werden, für die die Angleichung des Gerätes an das Fahrzeug erfolgt ist.

3. Nach der Einbauprüfung beim Ersteinbau wird am Fahrzeug auf oder neben dem Kontrollgerät gut sichtbar ein Einbauschild angebracht. Nach jedem Eingriff eines zugelassenen Installateurs oder einer zugelassenen Werkstatt, der eine Änderung der Einstellung des eigentlichen Einbaus erfordert, ist das Einbauschild durch ein neues Schild zu ersetzen.

Das Einbauschild muss mindestens die nachstehenden Angaben enthalten:

- Name, Anschrift oder Firmenzeichen des zugelassenen Installateurs oder der zugelassenen Werkstatt,
- Wegdrehzahl des Kraftfahrzeugs in der Form "w = ... U/km" oder "w = ... Imp/km",
- wirksamer Reifenumfang in der Form "l = ... mm",
- Datum der Messung der Wegdrehzahl des Fahrzeugs und des wirksamen Reifenumfangs.

4. *Plombierung*

Folgende Geräteteile müssen plombiert werden:

- a) das Einbauschild, es sei denn, es ist so angebracht, dass es sich nicht ohne Vernichtung der Angaben entfernen lässt,
- b) die Enden der Verbindung zwischen dem eigentlichen Kontrollgerät und dem Fahrzeug,
- c) die eigentliche Justiereinrichtung und deren Anschluss an die übrigen Teile der Anlage,
- d) die Umschaltvorrichtung bei Kraftfahrzeugen mit mehreren Hinterachsuntersetzungen,
- e) die Verbindungen der Justiereinrichtung und der Umschaltvorrichtung mit den übrigen Teilen der Anlage,
- f) die unter Ziffer III Buchstabe a) Nummer 7.2 vorgesehenen Gehäuse,
- g) alle Abdeckungen der Vorrichtungen, mit denen die Konstante des Kontrollgerätes an die Wegdrehzahl des Kraftfahrzeugs angepasst wird.

In Einzelfällen können bei der Bauartgenehmigung des Geräts weitere Plombierungen vorgesehen werden; auf dem Bauartgenehmigungsbogen muss angegeben werden, wo diese Plomben angebracht sind.

Die unter den Buchstaben b), c) und e) genannten Plomben dürfen entfernt werden

- in Notfällen oder
- um einen Geschwindigkeitsbegrenzer oder ein anderes der Sicherheit im Straßenverkehr dienendes Gerät einzubauen, zu justieren oder zu reparieren,

sofern das Kontrollgerät auch dann noch zuverlässig und ordnungsgemäß arbeitet und von einem zugelassenen Installateur oder einer zugelassenen Werkstatt gemäß Artikel 12 unmittelbar nach dem Einbau des Geschwindigkeitsbegrenzers beziehungsweise eines anderen der Sicherheit im Straßenverkehr dienenden Gerätes oder andernfalls spätestens nach sieben Tagen wieder verplombt wird. Jede Verletzung der Plomben muss Gegenstand einer schriftlichen Begründung sein, die der zuständigen Behörde zur Verfügung zu halten ist.

5. Die Verbindungskabel zwischen dem Kontrollgerät und dem Impulsgeber müssen durch einen durchgehenden Mantel aus rostgeschütztem Stahl mit Kunststoffüberzug und gebördelten Tüllen geschützt sein, sofern ein gleichwertiger Schutz gegen unerlaubte Eingriffe nicht auf andere Weise gewährleistet ist (beispielsweise durch elektronische Überwachung wie etwa Zeichengabever schlüsselung), durch die das Vorhandensein von Einrichtungen innerhalb des Systems aufgespürt wird, die für das einwandfreie Funktionieren des Kontrollgeräts unnötig sind, und die den Zweck haben, den ordnungsgemäßen Betrieb des Kontrollgeräts durch Kurzschließen oder Unterbrechung oder durch Änderung der elektronischen Daten des Geschwindigkeits- und Weggebers zu verhindern. Als durchgehend im Sinne dieser Verordnung gilt auch eine Trennstelle mit plombierten Anschlüssen.

Die oben angeführte elektronische Überwachung kann durch eine andere elektronische Kontrolle ersetzt werden, die gewährleistet, dass das Kontrollgerät Bewegungen des Fahrzeugs unabhängig von den Signalen des Geschwindigkeits- und Weggebers aufzeichnen kann.

FPers 1.1.3

Als Fahrzeuge der Klassen M1 und N1 im Sinne der Anwendung dieser Ziffer gelten alle, die der Definition im Anhang II A der Richtlinie 70/156/EWG des Rates⁽¹⁾ entsprechen. Bei Fahrzeugen, die gemäß der Richtlinie mit einem Tachographen ausgestattet und nicht für den Einbau eines Panzerkabels, das den Geschwindigkeits- und Weggeber mit dem Kontrollgerät verbindet, geeignet sind, muss ein Adapter möglichst dicht am Geschwindigkeits- und Weggeber angebracht werden.

Das Panzerkabel muss vom Adapter zum Kontrollgerät führen.

VI. EINBAUPRÜFUNGEN UND NACHPRÜFUNGEN

Die Mitgliedstaaten bezeichnen die Stellen, die die Einbauprüfungen und Nachprüfungen vornehmen.

1. *Bescheinigung für neue oder reparierte Geräte*

Für jedes neue oder reparierte Einzelgerät werden die ordnungsgemäße Arbeitsweise und die Genauigkeit der Angaben und Aufzeichnungen innerhalb der unter Ziffer III Buchstabe f) Nummer 1 festgelegten Grenzen durch die unter Ziffer V Nummer 4 Buchstabe f) vorgesehene Plombierung bescheinigt.

Die Mitgliedstaaten können zu diesem Zweck eine erste Prüfung vornehmen, die in der Nachprüfung und Bestätigung der Übereinstimmung eines neuen oder instandgesetzten Gerätes mit dem genehmigten Muster und/oder den Anforderungen der Verordnung einschließlich ihrer Anhänge besteht, oder die Bescheinigung den Herstellern oder deren Beauftragten übertragen.

2. *Einbauprüfung*

Bei dem Einbau in ein Kraftfahrzeug müssen die Geräte und die Gesamtanlage den Vorschriften über die unter Ziffer III Buchstabe f) Nummer 2 festgelegten zulässigen Fehlergrenzen entsprechen.

Die bei der Nachprüfung erforderlichen Prüfungen werden von dem zugelassenen Installateur oder der zugelassenen Werkstatt in eigener Verantwortung durchgeführt.

3. *Regelmäßige Nachprüfungen*

a) Regelmäßige Nachprüfungen der in Kraftfahrzeugen eingebauten Geräte erfolgen mindestens alle zwei Jahre und können unter anderem im Rahmen der technischen Überwachung der Kraftfahrzeuge durchgeführt werden.

Überprüft werden insbesondere:

- ordnungsgemäße Arbeitsweise des Gerätes,
- Vorhandensein des Prüfzeichens auf den Geräten,
- Vorhandensein des Einbauschildes,
- Unversehrtheit der Plomben des Gerätes und der anderen Einbauteile,
- wirksamer Umfang der Reifen.

b) Die Nachprüfung der Einhaltung der Vorschriften der Ziffer III Buchstabe f) Nummer 3 über die zulässigen Fehlergrenzen während der Benutzung wird mindestens alle sechs Jahre einmal vorgenommen; die einzelnen Mitgliedstaaten können für die in ihrem Hoheitsgebiet zugelassenen Kraftfahrzeuge auch eine kürzere Frist vorschreiben. Das Einbauschild muss bei jeder Nachprüfung erneuert werden.

4. *Messung der Anzeigefehler*

Die Messung der Anzeigefehler beim Einbau und während der Benutzung wird unter folgenden Bedingungen durchgeführt, die als normale Prüfbedingungen anzusehen sind:

- unbeladenes Fahrzeug in fahrbereitem Zustand,
- Reifendruck gemäß den Angaben des Herstellers,

⁽¹⁾ ABl. Nr. L 42 vom 23.2.1970, S. 1.

- Reifenabnutzung innerhalb der gesetzlich zulässigen Grenzen,
- Bewegung des Fahrzeugs: das Fahrzeug muss sich mit eigener Motorkraft geradlinig auf ebenem Gelände und mit einer Geschwindigkeit von 50 ± 5 km/h fortbewegen; die Messung kann auch auf einem geeigneten Prüfstand durchgeführt werden, sofern sie eine vergleichbare Genauigkeit bietet.

ANHANG I B

Vorschriften für Bau, Prüfung, Einbau und Nachprüfung

(hier nicht abgedruckt)

ANHANG II

Prüfzeichen und Bauartgenehmigungsbogen

I. PRÜFZEICHEN

1. Das Prüfzeichen besteht

- aus einem Rechteck, in dem der Buchstabe e), gefolgt von der Kennzahl oder dem Kennbuchstaben des Landes, das die Bauartgenehmigung erteilt hat, und zwar

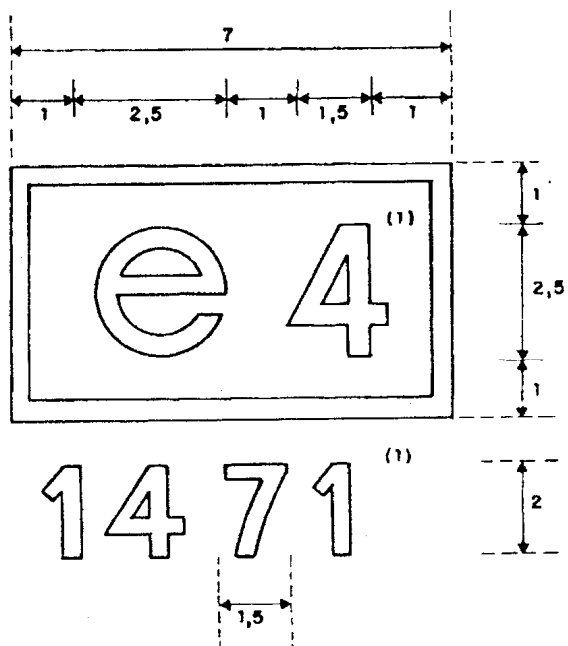
Belgien	6
Bulgarien	34
Tschechische Republik	8
Dänemark	18
Deutschland	1
Estland	29
Griechenland	23
Spanien	9
Frankreich	2
Irland	24
Italien	3
Zypern	CY
Lettland	32
Litauen	36
Luxemburg	13
Ungarn	7
Malta	MT
Niederlande	4
Österreich	12
Polen	20
Portugal	21
Rumänien	19
Slowenien	26
Slowakei	27
Finnland	17
Schweden	5
Vereinigtes Königreich	11,

angebracht ist, und

- aus einer Bauartgenehmigungsnummer, die der Nummer des für das Muster des Kontrollgeräts oder des Schaublatts oder einer Kontrollgerätkarte(n) ausgestellten Bauartgenehmigungsbogens entspricht und an einer beliebigen Stelle in der Nähe des Rechtecks anzubringen ist.

2. Das Prüfzeichen wird auf dem Typenschild eines jeden Gerätes, auf jedem Schaublatt und auf jeder Kontrollgerätkarte(n) angebracht. Das Prüfzeichen muss unverwischbar und gut lesbar sein.

3. Die nachstehend angegebenen Abmessungen des Prüfzeichens sind in Millimetern ausgedrückt und stellen die Mindestabmessungen dar. Die Relationen zwischen diesen Abmessungen müssen eingehalten werden.



(1) Diese Zahlen sind lediglich als Beispiel angeführt.

II. BAUARTGENEHMIGUNGSBOGEN FÜR PRODUKTE, DIE DIE ANFORDERUNGEN VON ANHANG I ERFÜLLEN

Der Mitgliedstaat, der eine Bauartgenehmigung erteilt hat, stellt dem Antragsteller eine Bauartgenehmigung nach folgendem Muster aus. Für die Bekanntgabe der erteilten Bauartgenehmigung oder etwaigen Entzug verwendet jeder Mitgliedstaat Durchschriften dieses Dokuments.

BAUARTGENEHMIGUNGSBOGEN

Name der zuständigen Behörde

Mitteilung betreffend⁽¹⁾

- die Bauartgenehmigung für das Muster eines Kontrollgeräts
 - den Entzug der Bauartgenehmigung für das Muster eines Kontrollgeräts
 - die Genehmigung für ein Schaublatt
 - den Entzug der Genehmigung für ein Schaublatt
-

Nr. der Bauartgenehmigung

1. Fabrik- oder Handelsmarke
 2. Bezeichnung des Modells
 3. Name des Herstellers
 4. Anschrift des Herstellers
 -
 5. Zur Bauartgenehmigung vorgelegt am
 6. Prüfstelle
 7. Datum und Nummer des Prüfprotokolls
 8. Datum der Bauartgenehmigung
 9. Datum des Entzugs der Bauartgenehmigung
 10. Muster des Gerätes (oder der Geräte), für das (die) das Schaublatt zulässig ist
 -
 11. Ort
 12. Datum
 13. Anlagen (Beschreibung usw.)
-

14. Bemerkungen

.....
(Unterschrift)

⁽¹⁾ Unzutreffendes ist zu streichen.

FPers 1.1.3

III. BAUARTGENEHMIGUNGSBOGEN FÜR PRODUKTE, DIE DIE ANFORDERUNGEN VON ANHANG I B ERFÜLLEN

Der Mitgliedstaat, der eine Bauartgenehmigung erteilt hat, stellt dem Antragsteller einen Bauartgenehmigungsbogen nach dem im Folgenden dargestellten Muster aus. Für die Unterrichtung der anderen Mitgliedstaaten über erteilte Bauartgenehmigungen bzw. deren etwaigen Entzug verwendet der jeweilige Mitgliedstaat Kopien dieses Dokuments.

BAUARTGENEHMIGUNGSBOGEN FÜR PRODUKTE, DIE DIE ANFORDERUNGEN VON ANHANG I B ERFÜLLEN

Name der zuständigen Behörde

Mitteilung betreffend^(*):

- die Bauartgenehmigung für
- den Entzug der Bauartgenehmigung für
- das Muster eines Kontrollgeräts
- die Kontrollgerätkomponente ^(**)
- eine Fahrerkarte
- eine Werkstattkarte
- eine Unternehmenskarte
- eine Kontrollkarte

Bauartgenehmigung Nr.

1. Hersteller- oder Handelsmarke
2. Modellbezeichnung
3. Name des Herstellers
4. Anschrift des Herstellers
5. Vorgelegt zur Bauartgenehmigung für
6. Prüfstelle(n)
7. Datum und Nr. der Prüfung(en)
8. Datum der Bauartgenehmigung
9. Datum des Entzugs der Bauartgenehmigung
10. Muster der Kontrollgerätkomponente(n), für die die Komponente bestimmt ist
11. Ort
12. Datum
13. Anlagen (Beschreibung usw.)

14. Bemerkungen (gegebenenfalls Position von Siegeln)

.....
(Unterschrift)

^(*) Zutreffendes ankreuzen.

^(**) Komponente angeben, auf die sich die Mitteilung bezieht.