




























































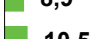









## Neuzulassungen von Personenkraftwagen im Dezember 2016 nach Marken

Marke	Dezember 2016		Veränderung gegenüber Dezember 2015 in %	Januar-Dezember 2016		Veränderung gegenüber Januar-Dezember 2015 in %	
	Anzahl	Anteil in %		Anzahl	Anteil in %	-	+
	1	2	3	4	5	6	7
 Alfa Romeo	471	0,2	+ 126,4	4 293	0,1		 53,3
 Audi	18 158	7,1	+ 11,1	289 617	8,6		 7,6
 BMW	22 585	8,8	+ 0,2	262 083	7,8		 5,4
 Citroen	3 279	1,3	+ 11,1	48 726	1,5		 6,0
 Dacia	4 534	1,8	+ 18,3	49 124	1,5		 7,3
 DS	280	0,1	- 32,7	4 377	0,1	-19,5	
 Fiat	4 998	1,9	+ 3,8	77 336	2,3		 9,4
 Ford	18 731	7,3	- 5,0	239 766	7,2		 6,8
 Honda	1 616	0,6	- 19,0	25 331	0,8		 20,2
 Hyundai	8 339	3,3	- 11,6	107 228	3,2	-1,1	
 Jaguar	557	0,2	+ 56,5	8 713	0,3		 74,7
 Jeep	1 124	0,4	+ 15,2	14 782	0,4	-0,2	
 Kia	4 722	1,8	+ 5,6	60 522	1,8		 8,7
 Land Rover	2 038	0,8	+ 22,7	22 799	0,7		 25,2
 Lexus	349	0,1	+ 64,6	2 456	0,1		 46,0
 Mazda	4 613	1,8	+ 28,6	63 310	1,9		 8,8
 Mercedes-Benz	22 037	8,6	+ 7,7	311 286	9,3		 8,5
 Mini	3 676	1,4	+ 8,1	44 010	1,3		 10,8
 Mitsubishi	2 422	0,9	+ 18,6	37 228	1,1		 8,1
 Nissan	4 894	1,9	- 13,1	72 547	2,2		 3,9
 Opel	19 148	7,5	+ 1,8	243 792	7,3		 6,3
 Peugeot	4 003	1,6	+ 4,9	56 760	1,7		 4,6
 Porsche	2 451	1,0	+ 80,2	30 203	0,9		 5,8
 Renault	14 223	5,5	+ 19,3	125 300	3,7		 13,9
 Seat	8 184	3,2	+ 12,7	97 585	2,9		 3,1
 Skoda	15 428	6,0	+ 24,8	186 172	5,6		 3,5
 Smart	3 650	1,4	+ 31,2	37 299	1,1	-1,3	
 Ssangyong	223	0,1	+ 43,9	3 397	0,1		 37,2
 Subaru	438	0,2	+ 13,5	6 963	0,2		 6,3
 Suzuki	2 495	1,0	- 0,8	31 371	0,9		 1,5
 Tesla	271	0,1	+ 15,8	1 908	0,1		 20,6
 Toyota	7 044	2,7	+ 42,9	71 783	2,1		 8,9
 Volvo	5 195	2,0	+ 30,6	39 923	1,2		 10,5
 VW	42 761	16,7	- 16,0	656 025	19,6	-4,3	
Sonstige	1 596	0,6	+ 74,0	17 592	0,5		
Insgesamt	256 533	100,0	+ 3,7	3 351 607	100,0		 4,5