


































Neuzulassungen von Personenkraftwagen im Juli 2015 nach Marken

Marke	Juli 2015		Veränderung gegenüber Juli 2014 in %	Januar-Juli 2015		Veränderung gegenüber Januar-Juli 2014 in %	
	Anzahl	Anteil in %		Anzahl	Anteil in %	-	+
	1	2		3	4	5	6
 Alfa Romeo	320	0,1	+ 24,5	1 777	0,1	-10,7	
 Audi	26 106	9,0	+ 6,8	167 298	8,8		5,8
 BMW	20 627	7,1	+ 0,8	143 670	7,5		2,6
 Chevrolet	77	0,0	- 42,1	438	0,0	-91,5	
 Citroen	4 960	1,7	+ 3,0	32 050	1,7	-0,6	
 Dacia	4 329	1,5	- 5,5	28 080	1,5	-7,3	
 Fiat	6 757	2,3	+ 11,3	45 119	2,4		4,3
 Ford	19 011	6,6	- 0,7	130 242	6,8		2,0
 Honda	1 491	0,5	- 10,0	11 373	0,6	-8,8	
 Hyundai	9 253	3,2	+ 12,8	59 461	3,1		5,1
 Jaguar	532	0,2	+ 55,1	2 745	0,1	-7,1	
 Jeep	1 327	0,5	+ 44,7	8 378	0,4		69,0
 Kia	5 051	1,7	+ 3,5	32 110	1,7	-1,4	
 Lancia	30	0,0	- 82,0	607	0,0	-30,9	
 Land Rover	1 563	0,5	+ 27,7	11 100	0,6		19,9
 Lexus	94	0,0	- 10,5	889	0,0		32,1
 Mazda	5 110	1,8	+ 26,9	33 389	1,7		2,5
 Mercedes-Benz	26 964	9,3	+ 7,0	169 439	8,9		4,7
 Mini	3 561	1,2	+ 12,8	23 629	1,2		24,9
 Mitsubishi	2 976	1,0	+ 44,4	21 509	1,1		74,8
 Nissan	6 099	2,1	+ 33,8	41 521	2,2		12,8
 Opel	20 821	7,2	+ 6,2	134 682	7,1		1,6
 Peugeot	5 176	1,8	+ 8,5	33 210	1,7	-0,2	
 Porsche	3 197	1,1	+ 24,7	18 600	1,0		22,0
 Renault	9 286	3,2	+ 10,3	62 208	3,3		0,4
 Seat	8 756	3,0	+ 4,4	56 796	3,0		5,2
 Skoda	15 637	5,4	+ 4,8	107 003	5,6		3,8
 Smart	3 001	1,0	+ 81,4	22 805	1,2		59,5
 Subaru	430	0,1	+ 13,5	3 814	0,2		5,1
 Suzuki	2 292	0,8	+ 7,3	18 904	1,0		18,8
 Toyota	5 233	1,8	- 3,7	37 945	2,0	-6,7	
 Volvo	3 340	1,2	+ 16,1	20 457	1,1		10,9
 VW	65 150	22,5	+ 6,3	416 260	21,8		8,2
Sonstige	1 639	0,6	+ 17,5	11 637	0,6		
Insgesamt	290 196	100,0	+ 7,4	1 909 145	100,0		5,6