


































Neuzulassungen von Personenkraftwagen im Oktober 2015 nach Marken

Marke	Oktober 2015		Veränderung gegenüber Oktober 2014 in %	Januar-Oktober 2015		Veränderung gegenüber Januar-Oktober 2014 in %	
	Anzahl	Anteil in %		Anzahl	Anteil in %	-	+
	1	2		3	4	5	6
 Alfa Romeo	212	0,1	- 12,4	2 368	0,1	-13,2	
 Audi	23 981	8,6	+ 0,9	230 946	8,6	4,5	
 BMW	21 363	7,7	+ 7,1	205 354	7,6	3,4	
 Chevrolet	62	0,0	- 42,6	618	0,0	-88,7	
 Citroen	4 230	1,5	- 4,9	44 252	1,6	-0,9	
 Dacia	3 778	1,4	- 11,0	38 225	1,4	8,4	
 Fiat	5 716	2,1	- 4,6	60 806	2,3	3,2	
 Ford	20 514	7,4	+ 11,6	185 102	6,9	4,5	
 Honda	1 880	0,7	- 15,1	17 015	0,6	-9,8	
 Hyundai	9 084	3,3	+ 0,4	90 036	3,4	7,5	
 Jaguar	329	0,1	+ 43,7	4 289	0,2	15,1	
 Jeep	1 322	0,5	+ 12,0	12 446	0,5	55,8	
 Kia	5 047	1,8	+ 4,2	46 594	1,7	1,4	
 Lancia	7	0,0	- 91,5	643	0,0	-42,5	
 Land Rover	1 461	0,5	+ 27,2	14 853	0,6	20,2	
 Lexus	140	0,1	- 2,1	1 333	0,0	32,0	
 Mazda	4 843	1,7	+ 33,1	49 544	1,8	7,9	
 Mercedes-Benz	25 525	9,2	+ 1,5	239 631	8,9	4,8	
 Mini	3 432	1,2	+ 5,9	33 065	1,2	19,3	
 Mitsubishi	3 048	1,1	+ 24,1	29 396	1,1	49,0	
 Nissan	5 726	2,1	- 3,8	59 047	2,2	12,1	
 Opel	19 602	7,0	+ 6,3	191 598	7,1	3,2	
 Peugeot	4 581	1,6	- 11,7	46 133	1,7	-1,0	
 Porsche	2 626	0,9	+ 6,9	25 225	0,9	21,2	
 Renault	9 665	3,5	- 7,9	86 999	3,2	-0,3	
 Seat	7 847	2,8	- 15,7	79 879	3,0	2,5	
 Skoda	13 808	5,0	- 13,3	151 562	5,6	2,8	
 Smart	4 251	1,5	+ 256,9	31 988	1,2	80,2	
 Subaru	579	0,2	+ 8,8	5 685	0,2	7,5	
 Suzuki	2 303	0,8	- 5,7	26 150	1,0	15,6	
 Toyota	5 499	2,0	- 20,0	53 968	2,0	-9,5	
 Volvo	2 981	1,1	+ 6,8	29 165	1,1	12,0	
 VW	61 535	22,1	- 0,7	576 859	21,5	5,3	
Sonstige	1 395	0,5	+ 12,4	15 536	0,6		
Insgesamt	278 372	100,0	+ 1,1	2 686 310	100,0	5,1	