





































Neuzulassungen von Personenkraftwagen im Juli 2009 nach Marken

Marke	Juli 2009		Veränderung in % gegenüber Juli 2008	Januar-Juli 2009		Veränderung in % gegenüber Januar-Juli 2008	
	Anzahl	Anteil in %		Anzahl	Anteil in %	-	+
	1	2		3	4	5	6
 Alfa Romeo	1 259	0,4	+ 60,0	7 898	0,3		101,2
 Audi	20 867	6,1	- 4,0	146 024	6,1		0,6
 BMW, Mini	22 568	6,6	- 13,5	159 319	6,6	-9,5	
 Chevrolet	3 070	0,9	+ 53,3	20 328	0,8		47,9
 Chrysler, Jeep, Dodge	678	0,2	- 44,6	5 224	0,2	-45,8	
 Citroen	11 114	3,3	+ 80,7	64 441	2,7		45,4
 Daihatsu	1 095	0,3	+ 16,0	7 747	0,3	-17,2	
 Fiat	13 855	4,1	+ 94,9	116 342	4,8		105,4
 Ford	28 129	8,3	+ 49,7	182 685	7,6		44,9
 General Motors	28	0,0	.	1 014	0,0	-56,2	
 Honda	3 205	0,9	+ 0,1	29 222	1,2		18,5
 Hyundai	6 857	2,0	+ 92,7	62 533	2,6		125,9
 Jaguar	223	0,1	- 42,7	1 700	0,1	-31,7	
 Kia	4 764	1,4	+ 109,7	36 702	1,5		77,4
 Lada	465	0,1	+ 159,8	3 169	0,1		141,2
 Lancia	324	0,1	+ 45,3	2 419	0,1		20,1
 Land Rover	356	0,1	- 30,5	2 890	0,1	-39,5	
 Mazda	4 544	1,3	+ 10,9	38 312	1,6		0,6
 Mercedes	22 575	6,6	- 20,1	168 038	7,0	-16,5	
 Mitsubishi	2 284	0,7	+ 38,3	22 689	0,9		48,2
 Nissan, Infiniti	6 988	2,1	+ 89,5	30 471	1,3		5,1
 Opel	32 813	9,7	+ 51,5	219 927	9,2		32,6
 Peugeot	12 958	3,8	+ 73,5	87 560	3,6		48,3
 Porsche	2 053	0,6	- 3,3	10 602	0,4	-10,4	
 Renault, Dacia	22 918	6,7	+ 70,2	138 879	5,8		50,9
 Saab	104	0,0	- 69,7	938	0,0	-63,7	
 Seat	6 701	2,0	+ 59,1	47 638	2,0		56,5
 Skoda	15 393	4,5	+ 66,8	120 735	5,0		63,6
 Smart	2 640	0,8	- 17,5	21 114	0,9		3,8
 Subaru	754	0,2	+ 34,6	5 948	0,2		11,1
 Suzuki	5 564	1,6	+ 72,7	39 441	1,6		73,9
 Toyota, Lexus	12 237	3,6	+ 54,1	90 706	3,8		43,8
 Volvo	2 124	0,6	- 2,3	16 685	0,7	-6,0	
 VW	68 023	20,0	+ 27,7	486 893	20,3		30,7
Sonstige	446	0,1	- 8,4	3 148	0,1		
Insgesamt	339 976	100,0	+ 29,5	2 399 381	100,0		26,6