



































































Neuzulassungen von Personenkraftwagen im Oktober 2014 nach Marken

Marke	Oktober 2014		Veränderung gegenüber Oktober 2013 in %	Januar-Oktober 2014		Veränderung gegenüber Januar-Oktober 2013 in %	
	Anzahl	Anteil in %		Anzahl	Anteil in %	-	+
	1	2	3	4	5	6	7
 Alfa Romeo	242	0,1	- 15,4	2.729	0,1	-8,5	
 Audi	23.768	8,6	+ 5,7	220.979	8,6	3,5	
 BMW	19.952	7,2	+ 1,5	198.595	7,8	1,6	
 Chevrolet	108	0,0	- 94,2	5.466	0,2	-75,4	
 Citroen	4.446	1,6	+ 6,7	44.653	1,7	5,9	
 Dacia	4.244	1,5	+ 7,1	41.741	1,6	8,6	
 Fiat	5.993	2,2	+ 16,3	58.946	2,3	1,2	
 Ford	18.389	6,7	- 6,7	177.192	6,9	6,8	
 Honda	2.214	0,8	+ 21,2	18.868	0,7	-4,2	
 Hyundai	9.047	3,3	+ 6,7	83.770	3,3	-1,3	
 Jaguar	229	0,1	- 28,4	3.725	0,1	3,2	
 Jeep	1.180	0,4	+ 64,8	7.989	0,3	43,4	
 Kia	4.844	1,8	+ 8,8	45.947	1,8	-3,8	
 Lancia	82	0,0	- 41,0	1.118	0,0	-16,9	
 Land Rover	1.149	0,4	+ 11,2	12.360	0,5	17,7	
 Lexus	143	0,1	- 6,5	1.010	0,0	-21,3	
 Mazda	3.638	1,3	+ 13,1	45.902	1,8	20,8	
 Mercedes-Benz	25.142	9,1	+ 3,0	228.700	8,9	-3,3	
 Mini	3.241	1,2	+ 13,4	27.709	1,1	-5,8	
 Mitsubishi	2.457	0,9	+ 65,7	19.729	0,8	10,2	
 Nissan	5.951	2,2	- 0,4	52.680	2,1	14,6	
 Opel	18.444	6,7	+ 4,4	185.738	7,3	6,2	
 Peugeot	5.189	1,9	+ 10,8	46.612	1,8	0,3	
 Porsche	2.456	0,9	+ 35,8	20.810	0,8	14,5	
 Renault	10.490	3,8	+ 21,7	87.263	3,4	7,3	
 Seat	9.303	3,4	+ 22,1	77.923	3,0	12,1	
 Skoda	15.929	5,8	+ 4,8	147.375	5,8	12,1	
 Smart	1.191	0,4	- 53,8	17.756	0,7	-20,5	
 Subaru	532	0,2	+ 50,7	5.290	0,2	-22,6	
 Suzuki	2.441	0,9	- 8,9	22.626	0,9	1,6	
 Toyota	6.875	2,5	+ 0,5	59.612	2,3	-3,9	
 Volvo	2.792	1,0	+ 21,1	26.050	1,0	12,9	
 VW	61.978	22,5	+ 0,3	547.779	21,4	2,9	
Sonstige	1.241	0,5	+ 35,6	12.349	0,5		
Insgesamt	275.320	100,0	+ 3,7	2.556.991	100,0	3,0	