













































Bestand an Personenkraftwagen am 1. Januar 2010 gegenüber 1. Januar 2009 nach Marken

Marke	1. Januar 2010		1. Januar 2009	Veränderung gegenüber 1. Januar 2009 in %	
	Anzahl	Anteil in %		-	+
	1	2		4	5
 Alfa Romeo	166 124	0,4	164 627		0,9
 Audi	2 593 537	6,2	2 541 147		2,1
 BMW, Mini	2 845 288	6,8	2 753 373		3,3
 Chevrolet	197 716	0,5	176 683		11,9
 Chrysler, Jeep, Dodge	187 774	0,4	189 043	-0,7	
 Citroen	741 365	1,8	698 163		6,2
 Daihatsu	145 051	0,3	149 874	-3,2	
 Ferrari	5 920	0,0	5 475		8,1
 Fiat	1 190 103	2,9	1 151 915		3,3
 Ford	3 477 436	8,3	3 572 579	-2,7	
 General Motors	39 450	0,1	37 428		5,4
 Honda	519 905	1,2	518 888		0,2
 Hyundai	489 141	1,2	417 907		17,0
 Iveco	7 503	0,0	6 956		7,9
 Jaguar	47 740	0,1	45 684		4,5
 Kia	347 838	0,8	306 217		13,6
 Lada	21 849	0,1	19 413		12,5
 Lancia	59 240	0,1	64 300	-7,9	
 Land Rover	59 765	0,1	58 307		2,5
 Maserati	3 719	0,0	3 556		4,6
 Mazda	949 702	2,3	973 786	-2,5	
 Mercedes	3 861 295	9,3	3 792 462		1,8
 MG Rover, Austin	98 755	0,2	110 918	-11,0	
 Mitsubishi	513 425	1,2	534 701	-4,0	
 Nissan, Infiniti	837 359	2,0	863 548	-3,0	
 Opel	5 332 594	12,8	5 551 614	-3,9	
 Peugeot	1 246 667	3,0	1 208 828		3,1
 Porsche	155 059	0,4	143 315		8,2
 Proton	7 118	0,0	8 874	-19,8	
 Renault, Dacia	2 178 219	5,2	2 162 644		0,7
 Saab	68 551	0,2	70 920	-3,3	
 Sachsenring	34 846	0,1	37 124	-6,1	
 Seat	714 231	1,7	699 763		2,1
 Skoda	1 063 220	2,5	900 962		18,0
 Smart	327 427	0,8	304 117		7,7
 Ssangyong	6 174	0,0	6 363	-3,0	
 Subaru	124 244	0,3	126 361	-1,7	
 Suzuki	415 717	1,0	394 172		5,5
 Toyota, Lexus	1 346 396	3,2	1 292 491		4,2
 Volvo	421 004	1,0	415 877		1,2
 VW	8 804 299	21,1	8 757 009		0,5
 Sonstige	84 861	0,2	83 787		
Insgesamt	41 737 627	100,0	41 321 171		1,0