

Mazda Gewerbe- und Großkunden-Programm

MOBILITÄTSLÖSUNGEN FÜR IHR UNTERNEHMEN



zoom-zoom



mazda



ENTSCHEIDEN SIE SICH FÜR IHR FIRMENAUTO DES JAHRES¹⁾



Als Flottenentscheider, Gewerbekunde oder Dienstwagenfahrer entscheiden Sie sich mit einem Mazda Ihrer Wahl für höchsten Komfort, beste Fahreigenschaften und maximale Effizienz.

Vielfache Auszeichnungen belegen die herausragenden Eigenschaften unserer Mazda Modelle und begeistern Fachpresse und Kunden. Über 250 Fuhrparkprofis wie Sie haben auch dieses Jahr entschieden: Der Mazda CX-3 und der Mazda6 Kombi wurden zum „Firmenauto des Jahres“¹⁾ gekürt - und das bereits zum zweiten Mal in Folge.






MIT UNS LÄSST ES SICH ARBEITEN.

Im Wettbewerbsvergleich behaupten sich unsere Modelle exzellent und werden in Sachen Fahrspaß, Effizienz, Komfort und Qualität auch Sie überzeugen!

Mazda CX-3: Sieger Import- und Gesamtwertung „Kleine SUV“

- 1 Mazda CX-3 
- 2 Opel Mokka 
- 3 Fiat 500X 

Mazda6: Sieger Importwertung „Mittelklasse“

- 1 Mazda6 
- 2 Škoda Superb 
- 3 Jaguar XE 

Testen Sie Ihren nächsten Mazda Dienstwagen bei einer kostenlosen und unverbindlichen Probefahrt.

Sichern Sie sich mit einem Mazda Flottenfahrzeug Design, Fahrspaß und Qualität für Ihren Fuhrpark. Maximale Zuverlässigkeit, höchste Effizienz und niedrige Verbrauchswerte sind Ihnen garantiert.

Als klassischer Businesskunde²⁾, wie z. B. als Klein- und mittelständisches Unternehmen, Journalist oder Behörde, profitieren Sie von den attraktiven Konditionen des Mazda Businessprogramms und sichern sich eine Vielzahl an Vorteilen:

-  Attraktive **Businesskonditionen** passend für Ihren Bedarf
-  **Flexible Mobilitätslösungen** für den kurz-, mittel- und langfristigen Einsatz
-  **Rahmenabkommen** mit noch attraktiveren Konditionen bereits **ab 3 Fahrzeugen** jährlich
-  **Maßgeschneiderter Service** ganz nach Ihren Wünschen und modular zusammengestellt
-  Direkte Betreuung durch einen regionalen **Fleet-Berater**
-  Soforthilfe im **Mazda Firmenkunden Center** per E-Mail oder Telefon
-  Einen professionellen, regionalen Mazda Partner für den **Fahrzeug-Service** mit Mazda Original Teilen und Zubehör
-  Individuelle, termingerechte **Testfahrtmöglichkeiten**
-  Teilnahme an attraktiven **Firmenkundenevents**
-  Interessante **Informationen** rund um Mobilitätslösungen im Mazda Fleet-Newsletter
-  Individuelle Informationen für Ihr **Intranet**

1) Mazda6 Kombi SKYACTIV-D 150: Sieger in der Kategorie Mittelklasse/Importwertung. FIRMENAUTO, Heft 06/2016 sowie Mazda CX-3 SKYACTIV-D 105: Sieger in der Kategorie Kleine SUV/Import- und Gesamtwertung. FIRMENAUTO, Heft 06/2016
2) Notwendige Informationen zur Ladungssicherung und zur DIN ISO 27955 erhalten Sie beim Mazda Firmenkundencenter.

DREIFACHSIEGER IM VERGLEICHSTEST.



Der Mazda6 zeigt eindrucksvoll die Kompetenz der Mazda Designer und Ingenieure. Denn er verbindet Ästhetik mit durchdachter Funktionalität. Vielfache Auszeichnungen und die erneute Wahl zum „Firmenauto des Jahres“¹⁾ beweisen, dass die Liebe zum Detail überzeugt.

Nicht nur die Auszeichnung „Firmenauto des Jahres“¹⁾ beweist, dass der Mazda6 ein ideales Fahrzeug für Ihre Flotte ist. Auch die AUTO BILD²⁾ und das Magazin AUTO Straßenverkehr³⁾ sind sich sicher: Der Mazda6 ist der beste Kombi seiner Klasse! Und auch die Limousine ist ein echter Gewinner. Im großen Vergleichstest der AUTO TEST⁴⁾ belegte die Mazda6 Limousine den ersten Platz und setzte sich unter anderem gegen Opel Insignia und Ford Mondeo durch.

DER MAZDA6 AUF WUNSCH MIT⁵⁾:

- ▶ Adaptivem Voll-LED-Lichtsystem
- ▶ Aktivem Spurhalteassistenten
- ▶ BOSE® Centerpoint 2 Sound-System mit 11 Lautsprechern
- ▶ Head-up-Display
- ▶ Mazda SD-Navigationssystem
- ▶ Adaptiver Geschwindigkeitsregelanlage
- ▶ Müdigkeitserkennung
- ▶ Ausparkhilfe
- ▶ Rückfahrkamera
- ▶ AWD Allradantrieb
- ▶ Verkehrszeichenerkennung
- ▶ Lenkradheizung



▶ Voll-LED-Scheinwerfer mit Fernlichtautomatik und LED-Rückleuchten sorgen nicht nur für Sicherheit, sondern schmeicheln auch dem Designerauge.

▶ Der Innenraum besticht durch intelligente Details: Metallic-Finish, Chrom-Applikationen und Ledersitze mit Sitzheizung sorgen für hohen Komfort und eine angenehme Atmosphäre.

Kraftstoffverbrauch im Testzyklus: innerorts 5,0 l/100 km, außerorts 3,8 l/100 km, kombiniert 4,2 l/100 km. CO₂-Emission im kombinierten Testzyklus: 110 g/km.

1) Der Mazda6 Kombi SKYACTIV-D 150 i-ELOOP FWD ist Sieger Importwertung in der Kategorie Mittelklasse. FIRMENAUTO Heft 06/2016
2) Sieger im AUTO BILD Vergleichstest Neuwagen bis € 25.000, AUTO BILD (Nr. 16, 22.04.2016)
3) Sieger im Auto Straßenverkehr Vergleichstest Große Kombis mit Basis-Benzinmotoren, AUTO Straßenverkehr Heft 10, 20.04.2016
4) Der Mazda6 4-Türer SKYACTIV-D 150 i-ELOOP gewinnt 1. Platz beim AUTO TEST Vergleich Mittelklasse-Limousinen. AUTO TEST, Heft 4/2016, 25.05.2016.
5) Verfügbarkeit ausstattungsabhängig

AUSSERORDENTLICHE SPORTLICHKEIT.

SUV bedeutet bei Mazda nicht nur Kraft und Leistung, sondern auch höchste Effizienz durch innovative Antriebstechnologien. Als kompaktes Crossover-SUV besticht der Mazda CX-5 durch den Komfort einer Limousine, gepaart mit außerordentlicher Sportlichkeit und einem sportlichen Design.

Seine elf proaktiven Sicherheitssysteme unterstützen den Fahrer und helfen Unfallrisiken zu minimieren. Und dank des Mazda Konnektivitätssystems MZD Connect genießen Sie Musik, Navigation und Telefonie sowie Internet-Anbindung auf dem neusten Stand der Technik.



MAZDA CX-5

MAZDA 6

NAKAMA INTENSE


MAZDA6 UND MAZDA CX-5 AUCH ALS SONDERMODELL NAKAMA:

Unsere Sondermodelle Nakama bestechen mit exklusiver Athletik und inkludierten Extras. In Ihrem Business ist er ein zuverlässiger Begleiter dank:

- ▶ Lenkradheizung (Mazda6 Nakama)
- ▶ Rückfahrkamera
- ▶ Voll-LED-Scheinwerfern mit automatischer Leuchtweitenregulierung
- ▶ BOSE® Sound-System
- ▶ Leder-Innenausstattung



▶ Ergonomischer Innenraum, hochwertige Haptik und formschönes Design.



▶ Doppelauspuffblenden und ein kraftvolles Heck unterstreichen den sportlichen Auftritt des Mazda CX-5



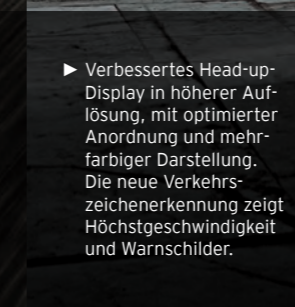
▶ Dynamik und Fahrspaß bei höchster Effizienz: 7,2-4,6l/100 km bei nur 165-119g CO₂/km



▶ Auch mit Allradantrieb verfügbar

DER MAZDA CX-5 AUF WUNSCH MIT¹⁾:

- ▶ City-Notbremsassistent (SCBS)
- ▶ Cruisematic (Geschwindigkeitsregelanlage mit Geschwindigkeitsbegrenzer)
- ▶ MZD Connect mit 17,8 cm (7 Zoll) Farbdisplay
- ▶ Klimatisierungsautomatik
- ▶ Einparkhilfe, vorne und hinten
- ▶ Spurwechsellassistent Plus (BSM)
- ▶ Berganfahrassistent (HLA)
- ▶ adaptivem Voll-LED-Lichtsystem inkl. Fernlichtautomatik
- ▶ AWD Allradantrieb



▶ Verbessertes Head-up-Display in höherer Auflösung, mit optimierter Anordnung und mehrfarbiger Darstellung. Die neue Verkehrszeichenerkennung zeigt Höchstgeschwindigkeit und Warnschilder.



▶ Der Multi Commander erlaubt die intuitive Bedienung von MZD Connect. Er bietet Zugriff auf Audio-System, Freisprechfunktion, Navigation und zahlreiche Fahrzeuginformationen auf einen Dreh.



▶ Motor- und Getriebetechnologie bieten höchste Effizienz und maximalen Fahrspaß. Bereits ab 3,8 l bei nur 110 g CO₂/km⁶⁾

1) Verfügbarkeit ausstattungsabhängig

6) Beim Mazda6 4-Türer SKYACTIV-D 150 I-ELOOP

MAZDA CX-3

ÜBERTRIFFT ALLE ERWARTUNGEN

Sie benötigen einen zuverlässigen Alltagsbegleiter, der in seinen Ausmaßen auch in Metropolen und Großstädten schnell, wendig und parklückensicher ist – ein klassischer Kleinwagen steht Ihnen aber nicht zu Gesicht? Der Mazda CX-3 vereint das kompakte Format mit einer besonderen Prise Charme und Sportlichkeit!

Alle Vorzüge eines SUV wie höhere Sitzposition, außergewöhnliche Sportlichkeit und ein aufmerksamkeitsstarkes Design vereinen sich im Mazda CX-3 zu einem sehr kompakten SUV mit besonders hohem Komfort und gutem Platzangebot. Dank der SKYACTIV-Technologie mit der umfangreichen Motorenpalette ist er besonders kosteneffizient und bietet höchsten Fahrgeuss.

Der Mazda CX-3 bietet in Summe auf kurzen wie langen Strecken Fahrspaß und die Sicherheit einer angenehmen Ankunft am Ziel.



Mazda CX-3 SKYACTIV-D 105: Sieger in der Kategorie Kleine SUV/Gesamtwertung, FIRMENAUTO, Heft 06/2016

Kraftstoffverbrauch im Testzyklus: innerorts 4,4 l/100 km, außerorts 3,8 l/100 km, kombiniert 4,0 l/100 km. CO₂-Emission im kombinierten Testzyklus: 105 g/km.



▶ Sportlicher Kühlergrill mit dreidimensionalem Flügelmotiv gibt der Frontpartie eine dynamische Optik



▶ Die kraftvoll ausgestellten Radhäuser und die erhöhte Bodenfreiheit unterstreichen die SUV-Optik



▶ Das Mazda Cockpit-Konzept rückt Bedürfnisse des Fahrers in den Mittelpunkt: Die klare Anordnung sorgt für eine ablenkungsfreie und intuitive Bedienung



▶ Hochwertige Materialien und abgesetzte Nähte zeugen von Stil – beispielsweise am Lederschaltknopf, den Softpanels, den Sitzen sowie dem Amaturenträger

DER MAZDA CX-3 AUF WUNSCH MIT²⁾:

- ▶ 3-Speichen-Sport-Lederlenkrad
- ▶ Heck- und Seitenscheiben hinten abgedunkelt
- ▶ Touring-, Licht- und Technikpaket
- ▶ Head-up-Display
- ▶ Voll-LED-Scheinwerfern mit automatischer Leuchtweitenregulierung
- ▶ Einparkhilfe, vorne und hinten
- ▶ Spurhalteassistent (LDWS)
- ▶ City-Notbremsassistent (SCBS)
- ▶ Berganfahrassistent (HLA)
- ▶ AWD Allradantrieb



²⁾ Verfügbarkeit ausstattungsabhängig



MAZDA
FINANCE

Ein Service-Center der Santander Consumer Bank AG*

FAIRE UND ATTRAKTIVE KONDITIONEN.

Profitieren Sie von finanzieller Sicherheit, Planbarkeit und starken Business-Konditionen mit einem starken und fairen Partner: Wir bieten Ihnen attraktive und individuelle Finanzdienstleistungen für Gewerbekunden und eine schnelle und einfache Abwicklung.

Mit den attraktiven Finanzierungs- oder Leasing-Angeboten der Mazda Finance können Sie Ihren Fuhrpark schnell und effizient auf die Straße bekommen.

FINANZLEASING

Beim Finanzleasing Ihres neuen Mazda Geschäftswagens zahlen Sie lediglich für die Nutzung des Fahrzeugs. Die monatlichen Leasingraten sind dabei über die Betriebsausgaben steuerlich absetzbar. Sie haben die Wahl zwischen Kilometerleasing und Rest-

wertleasing. Beim Kilometerleasing errechnet sich die Leasingrate aus der Gesamtfahrleistung, während beim Restwertleasing der marktübliche Wert und die Ausstattung eine Rolle spielen.











FULL-SERVICE-LEASING

Full-Service-Leasing ist planbar, bilanzneutral und enorm flexibel. Sie profitieren von einer vollen Kostenkontrolle durch kalkulierbare Raten und einer Vielzahl von Service-Bausteinen, die je nach Ihren individuellen Bedürfnissen geordert werden können.

Mazda Full-Service-Leasing können Sie mit Laufzeiten zwischen 24 und 60 Monaten und bis maximal 180.000 km Gesamtleistung abschließen.

Folgende Servicebausteine¹⁾ werden angeboten:

-  **Wartung- und Verschleiß-Service** inklusive aller Inspektionsarbeiten und der Abgas- und Hauptuntersuchung sowie einer Reifenversicherung (fester Bestandteil)
-  **GAP-Deckung** (fester Bestandteil)
-  **Reifenservice** (Sommer- und Winterreifen), Reifenwechsel und Einlagerung
-  **Tankkarte**
-  **Vollkaskoversicherung**
-  **GEZ-Service**
-  **Kfz-Steuer-Service**
-  **Schadensmanagement**

VERSICHERUNG FÜR MAZDA FAHRER²⁾

Immer sicher unterwegs auch als Gewerbekunde: Wählen Sie für Ihr Firmenfahrzeug oder Ihren Firmwagen jetzt ein besonderes Extra. Mit der neuen Versicherung für Mazda Fahrer powered by ALTE LEIPZIGER können Sie jede Fahrt unbeschwert genießen.

Die Versicherung passt sich genau an Ihre Bedürfnisse an, unabhängig davon, ob Sie finanzieren oder leasen³⁾.

Die Highlights Ihrer Versicherung:

- ▶ Verzicht auf Einrede der groben Fahrlässigkeit
- ▶ Neuwertentschädigung⁴⁾
- ▶ Mitversicherte Sonderausstattung
- ▶ Schäden durch Tierbiss
- ▶ Zusammenstoß mit Tieren
- ▶ Mallorca-Deckung
- ▶ Schnelle Hilfe im Schadenfall 24 Stunden/7 Tage

Sie haben die Wahl, ob Sie Ihre Versicherung nach Ihrem vorhandenen Schadenfreiheitsrabatt berechnen oder ob Sie günstiger mit der kW-Klasse fahren. Ihr Mazda Händler berät Sie ebenfalls gerne zu den speziellen Tarifen für Full-Service-Leasing-Verträge.



2) Haftpflicht plus Vollkasko € 500 SB/Teilkasko € 150 SB, Fahrer mind. 23 Jahre alt, Fahrzeugalter bis max. 36 Monate nach Erstzulassung. Es gelten die Annahmerichtlinien und Bedingungen des Versicherers ALTE LEIPZIGER Versicherung AG, Alte-Leipziger-Platz 1, 61440 Oberursel. Nur bei teilnehmenden Mazda Partnern.

3) Tarife nicht gültig in Kombination mit Full-Service-Leasing-Verträgen.

4) Gilt für alle Mazda Neufahrzeuge und Tageszulassungen bis 50 km.

Die ALTE LEIPZIGER Versicherung AG hat beim aktuellen „Handelsblatt“ Kfz-Versicherungsvergleich unter 31 untersuchten Tarifen mit „Sehr gut“ abgeschnitten. Die Auszeichnung basiert auf einer Untersuchung der Ratingagentur Franke & Bornberg, veröffentlicht am 19.11.2015 im Handelsblatt unter dem Titel „Spurwechsel beim Autoversicherer“. Mit dem ausgezeichneten Tarif ist die ALTE LEIPZIGER Versicherung AG Produktgeber der Versicherung für Mazda Fahrer. Die Versicherung für Mazda Fahrer ist ein Produkt der ALTE LEIPZIGER Versicherung AG, Alte-Leipziger-Platz 1, 61440 Oberursel. Die Versicherungsdetails entnehmen Sie bitte den aktuellen Versicherungsbedingungen.

* Mazda Finance, ein Service-Center der Santander Consumer Leasing GmbH, Santander-Platz 1, 41061 Mönchengladbach.

1) Umfang aller angebotenen Servicebausteine gemäß den Regelungen zu Leistungen im Rahmen des Full-Service-Leasing.



► Mehr Informationen zu den i-ACTIVSENSE Assistenzsystemen finden Sie hier.

AUTHENTISCHES ALLROUNDTALENT.

Der Mazda2 ist ein Kleinwagen, der es in sich hat! Kompakt für die Stadt, bietet er genug Raum für Fahrkomfort auf langen Strecken und begeistert dabei mit einer sparsamen, aber exzellenten Leistungsfähigkeit ab 3,4 l/100 km Kraftstoffverbrauch im kombinierten Testzyklus¹⁾. Somit bietet der Mazda2 höchste Effizienz und maximalen Komfort.

Darüber hinaus ist der Mazda2 schick, sportlich und überaus durchdacht in Sachen Funktionalität. Viele Sicherheitsfeatures und das MZD Konnektivitätskonzept mit Multi Commander und Smartphone-Anbindung sowie hervorragendem Navigationssystem im großen Touchscreen machen kurze wie lange Strecken zu einem Vergnügen.

DER MAZDA2 AUF WUNSCH MIT²⁾:

- Park Distance Control
- City-Notbremsassistent (SCBS)
- Spurhalteassistent (LDWS)
- Head-up-Display
- Licht- und Regensensor
- LogIn: Schlüssellooses Zugangssystem
- Cruisematic



► Interaktive Fahrt mit großem Unterhaltungsangebot: MZD Connect verbindet Ihr Smartphone direkt mit dem 7-Zoll-Farbdisplay mit Touchscreen



► LED-Hauptscheinwerfer mit automatischer Leuchtweitenregulierung (verfügbar ab Exclusive-Line)

Kraftstoffverbrauch im Testzyklus: innerorts 3,8 l/100 km, außerorts 3,2 l/100 km, kombiniert 3,4 l/100 km. CO₂-Emission im kombinierten Testzyklus: 89 g/km.

1) Beim Mazda2 SKYACTIV-D 105 77kW (105 PS)
2) Verfügbarkeit ausstattungsabhängig

INTUITIV ALLES IM GRIFF.



Mobilität bedeutet heute mehr als nur eine Wegstrecke komfortabel hinter sich zu bringen. Die Welt ist vernetzt, Datenzugriff ist besonders im Berufsalltag besonders wichtig. Kommunikation über Telefon und E-Mail, Zugriff auf die Social Media Netzwerke sowie exzellente Unterhaltung bietet MZD Connect.

Das Mazda Konnektivitäts-Konzept MZD Connect vereint bleibt jetzt in einem intuitiv bedienbaren System: Kommunikation via Bluetooth®-Telefonie, internetbasiertes Entertainment, Datenzugriff auf E-Mails und soziale Netzwerke und natürlich ein mehr als zeitgemäßes und vor allem zuverlässiges Navigationssystem.

Im Connected Car Vergleichstest von AUTO BILD und COMPUTER BILD konnte sich unser Konnektivitätskonzept MZD Connect erfolgreich gegen den Wettbewerb durchsetzen und erzielte den ersten Platz.³⁾

MZD Connect im Überblick:



3) Quelle: AUTO BILD (Nr. 15, 11.04.2014)

AUF HÖCHSTEM NIVEAU.

Ihre Sicherheit ist uns ein großes Bedürfnis. Dank i-ACTIVSENSE werden Sie in Gefahrensituationen rechtzeitig gewarnt, unterstützt und können schneller reagieren. Die radar- und sensorbasierten Assistenzsysteme decken dabei eine Vielzahl an klassischen Verkehrssituationen ab und sichern Ihnen eine unbeschwernte Ankunft an Ihrem Zielort.

- **AKTIVER SPURHALTEASSISTENT MIT LENKUNTERSTÜTZUNG (LAS)**
Warnt den Fahrer vor einem unbeabsichtigten Wechsel der Fahrspur und kann per aktivem Lenkeingriff unterstützend eingreifen.
- **CITY-NOTBREMSASSISTENT (SCBS)**
Warnt den Fahrer vor drohenden Auffahrkollisionen und führt falls erforderlich eine autonome Bremsung durch.
- **CITY-NOTBREMSASSISTENT PLUS (SCBS R)**
Warnung vor drohenden Kollisionen im rückwärtigen Raum und falls erforderlich autonome Bremsung, insbesondere bei Einparkvorgängen.
- **AUSPARKHILFE (RCTA)**
Warnt beim Ausparkvorgang vor querendem Verkehr.
- **MÜDIGKEITSERKENNUNG (DAA)**
Warnung bei Anzeichen von Müdigkeit oder nachlassender Aufmerksamkeit und Aufforderung zur Pause.
- **PRE CRASH SAFETY-SYSTEM (SBS)**
Warnung bei zu geringem Abstand und drohenden Auffahrkollisionen sowie falls erforderlich autonome Bremsung selbst bei höheren Geschwindigkeiten.
- **SPURWECHSELASSISTENT PLUS (BSM)**
Warnung bei Fahrzeugen im „toten Winkel“ oder Kollisionsgefahr beim Spurwechsel links und rechts im Außenspiegel.
- **ADAPTIVES VOLL-LED-LICHTSYSTEM**
inkl. Fernlichtautomatik und variabler Lichtmodi (ALH). Optimales Ausleuchten der Fahrbahn durch Anpassung von Lichtkegel, Lichtstärke und Lichtverteilung an Streckenverlauf und Verkehrssituation. Nutzung hocheffizienter Voll-LED-Scheinwerfer mit einzeln steuerbaren Leuchteinheiten.
- **ADAPTIVE GESCHWINDIGKEITSREGELANLAGE (MRCC)**
Distanzregelung zum vorausfahrenden Fahrzeug bei aktivierter Geschwindigkeitsregel-Anlage.

Die Assistenzsysteme sind je nach Modell und Ausstattung optional erhältlich.



i-ACTIVSENSE

MAZDA3

AUSSERGEWÖHNLICHE ALTERNATIVE.

Komfortables Platzangebot, höchst effiziente Motoren und ein außergewöhnliches Fahrgefühl. Ganz unkonventionell bietet der Mazda3 dank seiner SKYACTIV Technologie ein Verdichtungsverhältnis von 14:1 und bringt dabei mehr Leistung bei weniger Verbrauch. Seine Leistungsfähigkeit vermittelt er dabei auch über sein Design und zeigt kraftvolle Dynamik.

Der Mazda3 passt zu Höchstleistungen im Alltag und vermittelt Dynamik und Agilität. Sicher sind dies Eigenschaften, die in Ihrem Business gute Dienste leisten werden.

DER MAZDA3 AUF WUNSCH MIT¹⁾:

- ▶ Park Distance Control
- ▶ City-Notbremsassistent (SCBS)
- ▶ Spurhalteassistent (LDWS)
- ▶ Head-up-Display
- ▶ Licht- und Regensensor
- ▶ BOSE® Soundsystem
- ▶ Spurhalteassistent (LDWS)
- ▶ LogIn: Schlüssellooses Zugangssystem



▶ Das Head-up-Display zeigt die drei wichtigsten aktuellen Informationen im direkten Blickfeld des Fahrers an




▶ Hohe Sicherheit durch i-ACTIVSENSE Technologie wie den City-Notbremsassistenten (SCBS) oder die Adaptive Geschwindigkeitsregelanlage mit radargestützter Distanzregelung (MRCC)



¹⁾ Verfügbarkeit ausstattungsabhängig

EFFIZIENZ MIT NEUEN MASSSTÄBEN.

Bei jedem unserer Mazda Modelle kommt seit 2012 die innovative SKYACTIV Technologie zum Tragen. Effizienz trifft dabei auf hohe Leistungswerte und minimalen CO₂-Ausstoß. Erreicht wird diese Performance durch eine Vielzahl an Verbesserungen im Vergleich zu klassischen Antriebs- und Bauweisen.



SKYACTIV MOTOREN

VERDICHUNGSVERHÄLTNIS VON 14:1

Die optimierten Verbrennungsmotoren mit SKYACTIV Technologie sorgen für ein hohes Verdichtungsverhältnis von 14:1 und damit für enorme Leistungsfähigkeit. Mehr Energie aus dem Treibstoff, Nutzung der Antriebsenergie sowie Reduktion von Reibung im Motor sorgen für 15% weniger Verbrauch und CO₂-Ausstoß im Vergleich zu herkömmlichen Benzin- oder Dieselmotoren.

SKYACTIV GETRIEBE

ANZUGSSTARK UND LEICHTGÄNGIG.

Fahrspaß und Verbrauchsreduktion beginnt bereits beim Anfahrprozess und die Getriebeumsetzung ist dabei ausschlaggebend. Die Mazda Ingenieure konnten mit der Optimierung der SKYACTIV Getriebe ein sanftes Anfahren, direkte Übersetzung und kurze Reaktionszeiten erreichen. So bieten die Mazda Modelle maximalen Fahrspaß und höchste Effizienz.

SKYACTIV KAROSSERIE

DANK LEICHTBAUWEISE 10% WENIGER VERBRAUCH.

Die Karosserie ist der ausschlaggebende Faktor in Sachen Gewicht und damit ebenfalls für den Verbrauch relevant. Mit der Leichtbauweise der SKYACTIV Karosserie, bei der alle Schrauben auf den Prüfstand gestellt wurden und neue Materialien eingesetzt werden, sind alle Modelle gewichtsoptimiert und bieten gleichzeitig maximale Sicherheit und Steifigkeit.

SKYACTIV FAHRWERK

BESONDERS AGIL UND SICHER.

Das Mazda SKYACTIV Chassis kombiniert ein optimiertes Handling mit hohem Fahrkomfort und maximaler Stabilität, auch bei hohen Geschwindigkeiten. Als erstes Modell verfügt der Mazda6 über die Weltneuheit G-Vectoring Control, die bislang nur von Mazda eingesetzt wird. Die Fahrdynamikregelung verbindet Lenkbewegung mit Motordrehmomentsteuerung für gezieltere Radlastverteilung und erzielt so ein authentischeres Fahrverhalten und entspannteres Fahrgefühl.



▶ Mehr Informationen zur SKYACTIV Technologie finden Sie hier.

SKYACTIV TECHNOLOGIE

Höchste Effizienz und geringer Verbrauch im realen Straßenverkehr: Dieses Ziel verfolgt Mazda mit den SKYACTIV Motoren. Mit Erfolg, wie eine aktuelle Verbrauchsmessung der Zeitschrift „auto motor und sport“ beweist. Hier schneidet der Mazda CX-3 mit 77 kW/105 PS SKYACTIV-D Dieselmotor als zweitbestes Modell ab. Diesel-Motoren sind bei Mazda also nicht nur sparsam, sondern auch sehr sauber und emissionsarm. Mit der innovativen SKYACTIV Technologie senken wir somit Verbrauch und Emissionen nicht nur auf dem Prüfstand, sondern auch unter realen Bedingungen. Verschiedene unabhängige Tests haben dies bereits belegt.



MAZDA MACHT'S RICHTIG
„Fahrer des Mazda CX-3 2.0 können da ganz entspannt bleiben: Das Modell des japanischen Herstellers weicht nur um 1,7 Prozent von der Hersteller-Angabe ab.“

FOCUS online 27.01.2016



WELCHER DIESEL IST SAUBER?
 Mazda nutzt vielmehr innermotorische Maßnahmen wie eine niedrige Verdichtung, bei der weniger Stickoxide entstehen - offenbar mit Erfolg.“

AMS 25/2015



★★★★★ STERNE
 für den Mazda2 SKYACTIV-D 105 Sports-Line und den Mazda CX-3 SKYACTIV-G 120 Exclusive-Line FWD im deutlich strengeren ADAC ECOTest, der im Alltagstest den Verbrauch und CO₂ Ausstoß bemisst.

ADAC online 2015/2016

CO₂-EFFIZIENZ

Viele unserer Modelle liefern eine hervorragende Energie- und CO₂-Effizienz bei gleichzeitig bester Performance.



Kraftstoffverbrauch im kombinierten Testzyklus: 6,4-5,9 l/100 km;
 CO₂-Emissionen im kombinierten Testzyklus: 150-137 g/km.

Dank SKYACTIV Technologie verfügen unsere Modelle über besonders gute Werte bei Kraftstoffverbrauch und CO₂-Emission und erfüllen schon jetzt die Euro-6-Norm.

Modell	Motor	Getriebe/Antrieb	Leistung kW (PS)	Max. Drehmoment (NM / bei min)	Verbrauch innerorts in l/100 km ²³	Verbrauch außerorts in l/100 km ²³	Verbrauch kombiniert in l/100 km ²³	Emission kombiniert in g/km ²³	Kraftstoff	
Mazda2	SKYACTIV-G 75	5-Gang-Schaltgetriebe/Frontantrieb	55 (75)	135 / 3.800 35 / 3.800	6,1	3,9	4,7	110	Benzin	
	SKYACTIV-G 90	5-Gang-Schaltgetriebe/Frontantrieb	66 (90)	148 / 4.000 148 / 4.000	5,9	3,7	4,5	105	Benzin	
	SKYACTIV-G 90 SKYACTIV-Drive	6-Stufen-Automatik/Frontantrieb	66 (90)	148 / 4.000	6,1	4,1	4,8	112	Benzin	
	SKYACTIV-G 115 i-ELOOP	6-Gang-Schaltgetriebe/Frontantrieb	85 (115)	148 / 4.000	6,4	4,1	4,9	115	Benzin	
Mazda 3 (5-Türer/4-Türer)	SKYACTIV-D 105	6-Gang-Schaltgetriebe/Frontantrieb	77 (105)	220 / 1.400 - 3.200	3,8	3,2	3,4	89	Diesel	
	SKYACTIV-G 100	6-Gang-Schaltgetriebe/Frontantrieb	74 (100)	150 / 4.000	6,5	4,3	5,1	119	Benzin	
	SKYACTIV-G 120	6-Gang-Schaltgetriebe/Frontantrieb	88 (120)	210 / 4.000	6,5	4,3	5,1	119	Benzin	
	SKYACTIV-G 120 SKYACTIV-Drive	6-Stufen-Automatik/Frontantrieb	88 (120)	210 / 4.000	7,0	4,8	5,6	129/128	Benzin	
	SKYACTIV-G 165 i-ELOOP	6-Gang-Schaltgetriebe/Frontantrieb	121 (165)	210 / 4.000	7,5	4,8	5,8	135	Benzin	
	SKYACTIV-D 105	6-Gang-Schaltgetriebe/Frontantrieb	77 (105)	270 / 1.600 - 2.500	4,3	3,5	3,8	99	Diesel	
	SKYACTIV-D 105 SKYACTIV-Drive	6-Stufen-Automatik/Frontantrieb	77 (105)	270 / 1.600 - 2.500	4,9	4,1	4,0	114	Diesel	
	SKYACTIV-D 150	6-Gang-Schaltgetriebe/Frontantrieb	110 (150)	380 / 1.800	4,7/4,9	3,5/3,6	4,1/3,9	107/104	Diesel	
Mazda CX-3	SKYACTIV-D 150 SKYACTIV-Drive	6-Stufen-Automatik/Frontantrieb	110 (150)	380 / 1.800	6,0	4,1	4,8	127	Diesel	
	SKYACTIV-G 120	6-Gang-Schaltgetriebe/Frontantrieb	88 (120)	204 / 2.800	7,4	4,9	5,9	137	Benzin	
	SKYACTIV-G 120 SKYACTIV-Drive	6-Stufen-Automatik/Frontantrieb	88 (120)	204 / 2.800	7,3	4,9	5,8	136	Benzin	
	SKYACTIV-G 150 i-ELOOP	6-Gang-Schaltgetriebe/Allradantrieb	110 (150)	204 / 2.800	8,1	5,5	6,4	150	Benzin	
	SKYACTIV-G 150 i-ELOOP SKYACTIV-Drive	6-Stufen-Automatik/Allradantrieb	110 (150)	204 / 2.800	7,8	5,5	6,3	146	Benzin	
	SKYACTIV-D 105	6-Gang-Schaltgetriebe/Frontantrieb	77 (105)	270 / 1.600 - 2.500	4,4	3,8	4,0	105	Diesel	
	SKYACTIV-D 105 SKYACTIV-Drive	6-Gang-Schaltgetriebe/Allradantrieb	77 (105)	270 / 1.600 - 2.500	4,9	4,6	4,7	123	Diesel	
	SKYACTIV-D 105 SKYACTIV-Drive	6-Stufen-Automatik/Allradantrieb	77 (105)	270 / 1.600 - 2.500	5,6	4,9	5,2	136	Diesel	
	Mazda CX-5	SKYACTIV-G 165	6-Gang-Schaltgetriebe/Frontantrieb	121 (165)	210 / 4.000	7,5	5,1	6,0	139	Benzin
		SKYACTIV-G 160	6-Gang-Schaltgetriebe/Allradantrieb	118 (160)	208 / 4.000	8,2	5,9	6,7	156	Benzin
SKYACTIV-G 160 SKYACTIV-Drive		6-Stufen-Automatik/Allradantrieb	118 (160)	208 / 4.000	8,0	5,8	6,6	155	Benzin	
SKYACTIV-G 192		6-Gang-Schaltgetriebe/Allradantrieb	141 (192)	256 / 4.000	9,3	6,0	7,2	165	Benzin	
SKYACTIV-D 150 SKYACTIV-Drive i-ELOOP		6-Gang-Schaltgetriebe/Frontantrieb	110 (150)	380 / 1.800 - 2.600	5,4	4,1	4,6	119	Diesel	
SKYACTIV-D 150 SKYACTIV-Drive		6-Stufen-Automatik/Frontantrieb	110 (150)	380 / 1.800 - 2.600	6,2	4,7	5,3	139	Diesel	
SKYACTIV-D 150 SKYACTIV-Drive		6-Gang-Schaltgetriebe/Allradantrieb	110 (150)	380 / 1.800 - 2.600	6,0	4,7	5,2	136	Diesel	
SKYACTIV-D 150 SKYACTIV-Drive		6-Stufen-Automatik/Allradantrieb	110 (150)	380 / 1.800 - 2.600	6,4	4,9	5,5	144	Diesel	
SKYACTIV-D 175 SKYACTIV-Drive		6-Gang-Schaltgetriebe/Allradantrieb	129 (175)	420 / 2.000	6,0	4,7	5,2	136	Diesel	
SKYACTIV-D 175 SKYACTIV-Drive		6-Stufen-Automatik/Allradantrieb	129 (175)	420 / 2.000	6,4	4,9	5,5	144	Diesel	
Mazda6 (4-Türer/Kombi)	SKYACTIV-G 145	6-Gang-Schaltgetriebe/Frontantrieb	107 (145)	210 / 4.000	7,1/7,2	4,6/4,7	5,5/5,6	129/131	Benzin	
	SKYACTIV-G 165	6-Gang-Schaltgetriebe/Frontantrieb	121 (165)	210 / 4.000	7,7	5,0	6,0	139	Benzin	
	SKYACTIV-G 165 SKYACTIV-Drive	6-Stufen-Automatik/Frontantrieb	121 (165)	210 / 4.000	7,7	5,0	6,0	139	Benzin	
	SKYACTIV-G 165 i-ELOOP SKYACTIV-Drive	6-Gang-Schaltgetriebe/Frontantrieb	121 (165)	210 / 4.000	7,5	4,9	5,9	135/136	Benzin	
	SKYACTIV-G 192 SKYACTIV-Drive i-ELOOP	6-Stufen-Automatik/Frontantrieb	141 (192)	256 / 3.250	8,5/8,6	5,0/5,1	6,3/6,4	148/150	Benzin	
	SKYACTIV-D 150 i-ELOOP	6-Gang-Schaltgetriebe/Frontantrieb	110 (150)	380 / 1.800 - 2.600	4,7/5,0	3,4/3,8	3,9/4,2	104/110	Diesel	
	SKYACTIV-D 150 SKYACTIV-Drive i-ELOOP	6-Stufen-Automatik/Frontantrieb	110 (150)	380 / 1.800 - 2.600	6,0/6,1	4,2/4,2	4,8/4,9	127/129	Diesel	
	SKYACTIV-D 150 i-ELOOP (nur für Mazda6 Kombi)	6-Gang-Schaltgetriebe/Allradantrieb	110 (150)	380 / 1.800 - 2.600	6,1	4,4	5,0	132	Diesel	
	SKYACTIV-D 175 i-ELOOP	6-Gang-Schaltgetriebe/Frontantrieb	129 (175)	420 / 2.000	5,5/5,7	3,9/4,0	4,5/4,6	119/121	Diesel	
	SKYACTIV-D 175 SKYACTIV-Drive i-ELOOP	6-Stufen-Automatik/Frontantrieb	129 (175)	420 / 2.000	6,0/6,1	4,2/4,2	4,8/4,9	127/129	Diesel	
	SKYACTIV-D 175 SKYACTIV-Drive i-ELOOP (nur für Mazda6 Kombi)	6-Stufen-Automatik/Allradantrieb	129 (175)	420 / 2.000	6,4	4,9	5,4	143	Diesel	

Weitere Details und Motoren finden Sie in den ausführlichen technischen Daten der Produktbroschüren.

1) Restwertentwicklung nach Ausstattungsvereinbarung; Quelle: EurotaxSchwacke. **2)** Information über Kraftstoffverbrauch, CO₂-Emission und Stromverbrauch i. S. d. Pkw-EnVKV. Die angegebenen Werte wurden nach dem vorgeschriebenen Messverfahren (§ 2 Nrn. 5, 6, 6a Pkw-EnVKV in der gegenwärtig geltenden Fassung) ermittelt. CO₂-Emissionen, die durch die Produktion und Bereitstellung des Kraftstoffs bzw. anderer Energieträger entstehen, werden bei der Ermittlung der CO₂-Emissionen gemäß der Richtlinie 1999/94/EG nicht berücksichtigt. Die Angaben beziehen sich nicht auf ein einzelnes Fahrzeug und sind nicht Bestandteil des Angebots, sondern dienen allein Vergleichszwecken zwischen den verschiedenen Fahrzeugtypen. Der Kraftstoffverbrauch und die CO₂-Emissionen eines Fahrzeugs hängen nicht nur von der effizienten Ausnutzung des Kraftstoffs durch das Fahrzeug ab, sondern werden auch vom Fahrverhalten und von anderen nichttechnischen Faktoren beeinflusst. Abweichende Werte können sich in der Praxis auch durch Umwelteinflüsse, Straßen- und Verkehrsverhältnisse sowie Fahrzeugzustand, zusätzliche Ausstattung und Fahrzeugbeladung ergeben. CO₂ ist das für die Erderwärmung hauptsächlich verantwortliche Treibhausgas.

KONTAKT

Mazda Kundeninformationscenter

Hitdorfer Str. 73
51371 Leverkusen
Telefon: 02173 - 943 121
E-Mail: info@mazda.de
www.mazda.de

Stand: August 2016