



































Neuzulassungen von Personenkraftwagen im Januar 2010 nach Marken

Marke	Januar 2010		Veränderung gegenüber Januar 2009 in %	Januar - 2010		Veränderung gegenüber Januar - 2009 in %	
	Anzahl	Anteil in %		Anzahl	Anteil in %	-	+
	1	2		3	4	5	6
 Alfa Romeo	495	0,3	- 9,0			-9,0	
 Audi	12 839	7,1	- 12,8			-12,8	
 BMW, Mini	13 922	7,7	- 15,0			-15,0	
 Chevrolet	1 713	0,9	+ 43,7				43,7
 Chrysler, Jeep, Dodge	342	0,2	- 37,1			-37,1	
 Citroen	6 047	3,3	- 5,9			-5,9	
 Daihatsu	546	0,3	- 22,2			-22,2	
 Fiat	5 278	2,9	+ 0,1				0,1
 Ford	12 453	6,9	- 16,1			-16,1	
 Honda	1 744	1,0	- 43,2			-43,2	
 Hyundai	3 612	2,0	- 9,9			-9,9	
 Jaguar	124	0,1	- 10,1			-10,1	
 Kia	2 183	1,2	- 3,7			-3,7	
 Lada	163	0,1	- 17,7			-17,7	
 Lancia	106	0,1	- 58,9			-58,9	
 Land Rover	383	0,2	- 1,0			-1,0	
 Mazda	2 567	1,4	- 57,1			-57,1	
 Mercedes	14 328	7,9	- 18,1			-18,1	
 Mitsubishi	1 153	0,6	- 18,8			-18,8	
 Nissan, Infiniti	6 285	3,5	+ 206,1				206,1
 Opel	12 819	7,1	- 5,2			-5,2	
 Peugeot	6 297	3,5	- 0,7			-0,7	
 Porsche	845	0,5	- 31,7			-31,7	
 Renault, Dacia	11 773	6,5	+ 39,0				39,0
 Seat	3 147	1,7	- 19,0			-19,0	
 Skoda	7 901	4,4	+ 43,8				43,8
 Smart	1 330	0,7	- 41,3			-41,3	
 Subaru	362	0,2	- 29,8			-29,8	
 Suzuki	2 111	1,2	- 18,2			-18,2	
 Toyota, Lexus	4 328	2,4	- 36,6			-36,6	
 Volvo	1 312	0,7	- 22,9			-22,9	
 VW	42 263	23,3	+ 10,9				10,9
Sonstige	418	0,2	- 17,2				
Insgesamt	181 189	100,0	- 4,3			-4,3	