

































Neuzulassungen von Personenkraftwagen im Dezember 2010 nach Marken

Marke	Dezember 2010		Veränderung gegenüber Dezember 2009 in %	Januar-Dezember 2010		Veränderung gegenüber Januar-Dezember 2009 in %	
	Anzahl	Anteil in %		Anzahl	Anteil in %	-	+
	1	2		3	4	5	6
 Alfa Romeo	820	0,4	+ 113,5	8 621	0,3	-28,1	
 Audi	20 750	9,0	+ 31,7	226 872	7,8	-3,4	
 BMW, Mini	23 593	10,2	+ 16,9	266 729	9,1		3,4
 Chevrolet	2 677	1,2	+ 54,8	24 483	0,8	-21,7	
 Chrysler, Jeep, Dodge	631	0,3	+ 51,0	6 363	0,2	-17,4	
 Citroen	4 399	1,9	- 24,0	68 436	2,3	-32,5	
 Daihatsu	579	0,3	+ 21,9	5 317	0,2	-49,8	
 Fiat	4 712	2,0	- 21,9	78 190	2,7	-52,3	
 Ford	13 102	5,7	- 27,9	198 156	6,8	-31,8	
 Honda	2 320	1,0	+ 21,4	30 432	1,0	-32,6	
 Hyundai	6 242	2,7	+ 71,7	74 287	2,5	-18,7	
 Jaguar	328	0,1	- 18,6	3 166	0,1		8,8
 Kia	3 424	1,5	- 15,3	36 624	1,3	-33,9	
 Lada	348	0,2	+ 118,9	2 388	0,1	-48,3	
 Lancia	159	0,1	+ 59,0	1 463	0,1	-57,3	
 Land Rover	464	0,2	- 14,4	6 580	0,2		30,6
 Mazda	2 825	1,2	+ 8,3	46 210	1,6	-23,0	
 Mercedes	18 584	8,1	- 0,5	281 240	9,6	-0,5	
 Mitsubishi	2 578	1,1	+ 47,2	24 873	0,9	-18,2	
 Nissan, Infiniti	4 910	2,1	- 29,7	61 375	2,1	-7,7	
 Opel	23 846	10,4	+ 39,9	233 498	8,0	-31,0	
 Peugeot	5 231	2,3	- 4,6	84 242	2,9	-35,3	
 Porsche	1 395	0,6	+ 35,3	16 257	0,6		6,0
 Renault, Dacia	12 241	5,3	+ 15,0	153 555	5,3	-32,0	
 Seat	3 572	1,6	+ 37,9	50 449	1,7	-27,3	
 Skoda	9 935	4,3	+ 20,0	132 150	4,5	-30,7	
 Smart	2 070	0,9	- 11,4	29 069	1,0	-14,5	
 Subaru	1 411	0,6	+ 73,8	7 763	0,3	-15,7	
 Suzuki	2 540	1,1	+ 23,2	32 549	1,1	-45,0	
 Toyota, Lexus	7 657	3,3	+ 19,6	78 708	2,7	-43,2	
 Volvo	3 198	1,4	+ 32,5	25 795	0,9	-1,0	
 VW	43 023	18,7	- 7,3	613 808	21,0	-23,8	
Sonstige	807	0,4	+ 160,3	6 612	0,2		
Insgesamt	230 371	100,0	+ 6,9	2 916 260	100,0	-23,4	