





















































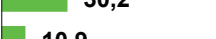

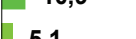








Neuzulassungen von Personenkraftwagen im Januar 2017 nach Marken

Marke	Januar 2017		Veränderung gegenüber Januar 2016 in %	Januar-2017		Veränderung gegenüber Januar-2016 in %	
	Anzahl	Anteil in %		Anzahl	Anteil in %	-	+
	1	2	3	4	5	6	7
 Alfa Romeo	275	0,1	+ 49,5				 49,5
 Audi	21 668	9,0	- 0,3			-0,3	
 BMW	20 387	8,4	+ 18,8				 18,8
 Citroen	3 481	1,4	+ 3,9				 3,9
 Dacia	4 485	1,9	+ 23,4				 23,4
 DS	229	0,1	- 55,4			-55,4	
 Fiat	5 147	2,1	+ 25,0				 25,0
 Ford	15 841	6,6	+ 6,0				 6,0
 Honda	1 464	0,6	- 27,3			-27,3	
 Hyundai	6 379	2,6	+ 14,3				 14,3
 Jaguar	689	0,3	+ 75,8				 75,8
 Jeep	850	0,4	- 2,6			-2,6	
 Kia	3 691	1,5	- 2,6			-2,6	
 Land Rover	1 655	0,7	- 14,9			-14,9	
 Lexus	315	0,1	+ 148,0				 148,0
 Mazda	4 974	2,1	+ 6,7				 6,7
 Mercedes-Benz	24 372	10,1	+ 20,1				 20,1
 Mini	3 086	1,3	+ 15,2				 15,2
 Mitsubishi	3 124	1,3	+ 14,3				 14,3
 Nissan	4 948	2,0	- 5,9			-5,9	
 Opel	17 287	7,2	+ 4,5				 4,5
 Peugeot	4 345	1,8	+ 22,3				 22,3
 Porsche	2 077	0,9	+ 8,2				 8,2
 Renault	7 847	3,3	+ 26,4				 26,4
 Seat	6 224	2,6	+ 11,4				 11,4
 Skoda	12 712	5,3	+ 28,4				 28,4
 Smart	2 487	1,0	+ 18,4				 18,4
 Ssangyong	289	0,1	+ 60,6				 60,6
 Subaru	538	0,2	+ 9,8				 9,8
 Suzuki	2 174	0,9	+ 22,4				 22,4
 Tesla	151	0,1	+ 287,2				 287,2
 Toyota	5 071	2,1	+ 30,2				 30,2
 Volvo	2 283	0,9	+ 10,9				 10,9
 VW	49 535	20,5	+ 5,1				 5,1
Sonstige	1 319	0,5	+ 39,0				 39,0
Insgesamt	241 399	100,0	+ 10,5				 10,5