
































Neuzulassungen von Personenkraftwagen im Oktober 2012 nach Marken

Marke	Oktober 2012		Veränderung gegenüber Oktober 2011 in %	Januar-Oktober 2012		Veränderung gegenüber Januar-Oktober 2011 in %	
	Anzahl	Anteil in %		Anzahl	Anteil in %	-	+
	1	2	3	4	5	6	7
 Alfa Romeo	583	0,2	- 20,0	6 615	0,3	-28,1	
 Audi	24 332	9,4	+ 15,5	225 555	8,6	9,1	
 BMW, Mini	21 851	8,4	- 10,3	233 643	8,9	-4,4	
 Chevrolet	2 021	0,8	- 29,8	24 471	0,9	-3,3	
 Chrysler, Jeep, Dodge	566	0,2	+ 37,4	5 964	0,2	36,6	
 Citroen	4 889	1,9	- 2,2	53 889	2,1	-5,6	
 Daihatsu	96	0,0	- 63,9	1 009	0,0	-67,2	
 Fiat	5 918	2,3	+ 8,9	62 956	2,4	-10,4	
 Ford	19 846	7,6	- 0,3	178 509	6,8	-7,9	
 Honda	2 493	1,0	- 2,4	23 091	0,9	-4,9	
 Hyundai	8 066	3,1	+ 11,9	84 004	3,2	14,9	
 Jaguar	229	0,1	+ 44,0	2 657	0,1	3,9	
 Kia	4 835	1,9	+ 13,7	46 653	1,8	40,1	
 Lancia	153	0,1	- 0,6	2 678	0,1	79,5	
 Land Rover	952	0,4	+ 65,3	9 235	0,4	79,4	
 Mazda	2 062	0,8	- 29,1	34 256	1,3	-6,9	
 Mercedes-Benz	24 215	9,3	+ 0,4	236 591	9,0	0,5	
 Mitsubishi	1 837	0,7	- 15,7	20 351	0,8	-21,5	
 Nissan, Infiniti	5 181	2,0	- 4,3	54 886	2,1	-9,4	
 Opel	15 757	6,1	- 15,2	183 702	7,0	-13,4	
 Peugeot	5 962	2,3	- 16,5	62 820	2,4	-12,9	
 Porsche	1 456	0,6	- 16,5	17 681	0,7	10,3	
 Renault, Dacia	13 226	5,1	- 1,1	127 011	4,9	-4,9	
 Seat	6 131	2,4	+ 25,6	55 725	2,1	10,7	
 Skoda	11 099	4,3	- 8,9	124 795	4,8	3,3	
 Smart	2 650	1,0	+ 8,4	24 719	0,9	-2,2	
 Subaru	547	0,2	+ 117,1	7 539	0,3	40,7	
 Suzuki	2 491	1,0	- 10,3	26 700	1,0	-3,5	
 Toyota, Lexus	6 105	2,4	- 15,7	70 410	2,7	3,7	
 Volvo	2 764	1,1	+ 13,5	27 952	1,1	0,4	
 VW	60 647	23,4	+ 10,0	575 633	22,0	-1,0	
Sonstige	569	0,2	+ 9,0	6 627	0,3		
Insgesamt	259 529	100,0	+ 0,5	2 618 327	100,0	-1,6	