



































## Neuzulassungen von Personenkraftwagen im Juli 2019 nach Marken

Marke	Juli 2019		Veränderung gegenüber Juli 2018 in %	Januar-Juli 2019		Veränderung gegenüber Januar-Juli 2018 in %	
	Anzahl	Anteil in %		Anzahl	Anteil in %	-	+
	1	2	3	4	5	6	7
 Alfa Romeo	354	0,1	- 27,0	2 377	0,1	-37,1	
 Audi	28 862	8,7	- 14,0	177 400	8,1	-4,1	
 BMW	24 091	7,2	+ 32,0	163 917	7,5		10,5
 Citroen	5 713	1,7	- 11,1	38 263	1,8		8,6
 Dacia	8 189	2,5	+ 7,1	49 027	2,2		4,7
 DS	252	0,1	- 33,2	1 729	0,1	-33,1	
 Fiat	7 710	2,3	+ 5,8	57 136	2,6		6,2
 Ford	26 404	7,9	+ 26,8	169 758	7,8		8,5
 Honda	1 417	0,4	+ 14,6	9 332	0,4	-30,7	
 Hyundai	11 317	3,4	+ 23,4	73 412	3,4		7,7
 Jaguar	769	0,2	+ 14,4	5 377	0,2	-6,2	
 Jeep	1 304	0,4	- 7,1	9 629	0,4	-0,8	
 Kia	6 482	1,9	+ 1,7	41 374	1,9		3,1
 Land Rover	1 411	0,4	+ 43,7	10 784	0,5	-6,8	
 Lexus	250	0,1	+ 38,9	2 119	0,1		32,8
 Mazda	5 154	1,5	+ 10,9	40 559	1,9		5,0
 Mercedes-Benz	31 072	9,3	+ 22,4	192 250	8,8		2,3
 Mini	4 343	1,3	+ 18,1	27 808	1,3	-4,6	
 Mitsubishi	3 709	1,1	- 8,6	32 028	1,5		9,1
 Nissan	2 870	0,9	- 21,6	23 153	1,1	-31,7	
 Opel	21 443	6,4	+ 23,2	138 868	6,4		2,2
 Peugeot	6 243	1,9	+ 10,3	44 440	2,0		4,7
 Porsche	3 070	0,9	- 21,9	17 181	0,8	-21,6	
 Renault	9 887	3,0	- 27,3	78 601	3,6	-4,5	
 Seat	15 882	4,8	+ 13,3	84 084	3,9		11,4
 Skoda	20 397	6,1	+ 13,2	127 783	5,9		2,4
 Smart	3 735	1,1	- 18,1	27 302	1,3		8,9
 Ssangyong	212	0,1	- 26,4	1 436	0,1	-12,2	
 Subaru	457	0,1	- 36,1	3 593	0,2	-18,9	
 Suzuki	2 883	0,9	+ 0,1	22 665	1,0		4,3
 Tesla	607	0,2	X	6 816	0,3		+405,3
 Toyota	7 419	2,2	+ 6,1	51 835	2,4		0,3
 Volvo	4 841	1,5	+ 6,4	31 362	1,4		28,0
 VW	61 783	18,6	- 6,9	405 977	18,6	-5,2	
Sonstige	2 256	0,7	- 8,4	12 413	0,6		
Insgesamt	332 788	100,0	+ 4,7	2 181 788	100,0		1,2