



































Neuzulassungen von Personenkraftwagen im Mai 2018 nach Marken

Marke	Mai 2018		Veränderung gegenüber Mai 2017 in %	Januar-Mai 2018		Veränderung gegenüber Januar-Mai 2017 in %	
	Anzahl	Anteil in %		Anzahl	Anteil in %	-	+
	1	2		3	4	5	6
 Alfa Romeo	621	0,2	+ 8,9	2 554	0,2		1,8
 Audi	26 971	8,8	- 0,4	123 578	8,3	-4,4	
 BMW	19 027	6,2	- 15,8	104 807	7,0	-3,6	
 Citroen	4 596	1,5	- 8,1	24 266	1,6		6,0
 Dacia	7 515	2,5	+ 10,8	31 236	2,1		19,7
 DS	395	0,1	+ 45,2	1 810	0,1		21,6
 Fiat	9 148	3,0	- 14,0	37 849	2,5	-9,5	
 Ford	22 050	7,2	- 6,5	111 156	7,4		4,9
 Honda	1 888	0,6	+ 8,8	10 683	0,7		11,3
 Hyundai	9 129	3,0	- 10,0	47 044	3,1		10,3
 Jaguar	622	0,2	- 33,5	3 920	0,3	-16,7	
 Jeep	1 479	0,5	+ 29,1	6 635	0,4		14,5
 Kia	5 765	1,9	- 2,6	28 103	1,9		10,7
 Land Rover	1 063	0,3	- 49,8	8 863	0,6	-18,1	
 Lexus	249	0,1	- 20,7	1 118	0,1	-20,1	
 Mazda	4 582	1,5	- 22,1	28 061	1,9		0,8
 Mercedes-Benz	27 214	8,9	- 13,3	134 238	9,0	-1,2	
 Mini	4 576	1,5	+ 2,5	20 094	1,3		7,5
 Mitsubishi	3 866	1,3	- 18,7	20 666	1,4		5,2
 Nissan	3 606	1,2	- 42,7	24 946	1,7	-19,5	
 Opel	18 761	6,1	- 15,1	96 460	6,4	-7,6	
 Peugeot	5 343	1,8	- 9,9	30 481	2,0		17,8
 Porsche	2 984	1,0	- 4,6	14 424	1,0		3,8
 Renault	11 683	3,8	- 1,1	54 981	3,7	-0,1	
 Seat	10 478	3,4	+ 9,6	48 507	3,2		17,8
 Skoda	18 075	5,9	- 2,5	86 176	5,8		8,6
 Smart	3 251	1,1	- 0,6	16 526	1,1		17,8
 Ssangyong	227	0,1	- 22,3	1 107	0,1	-21,0	
 Subaru	661	0,2	+ 13,0	3 019	0,2	-10,5	
 Suzuki	3 003	1,0	- 4,5	15 792	1,1		1,1
 Tesla	200	0,1	- 37,9	972	0,1	-37,0	
 Toyota	7 228	2,4	- 5,0	37 098	2,5		7,3
 Volvo	3 129	1,0	- 15,9	15 496	1,0	-2,7	
 VW	63 835	20,9	+ 5,8	295 270	19,7		8,4
Sonstige	1 837	0,6	- 6,7	9 787	0,7		
Insgesamt	305 057	100,0	- 5,8	1 497 723	100,0		2,6