



**IHR PROFI IN
LAGERTECHNIK.**



FACHBODENREGALE

PALETTENREGALE

KRAGARMREGALE

RÄDERREGALE

LAGERBÜHNEN

LAGERBOXEN

SERVICE & BERATUNG

Produktkatalog

*„Beraten, planen, liefern, montieren.
Alles persönlich von Mensch zu Mensch
mit der Erfahrung von 35 Jahren.
Typisch gewe LagerTec eben.“*

Frank Homburg, Geschäftsführer gewe LagerTec



gewe Service-Telefon:
Kostenlose Beratung: 05693 991600

Liebe Kunden und Partner,

bereits seit 35 Jahren sind wir Ihr kompetenter Ansprechpartner, wenn es um Regalsysteme und Betriebsausstattungen aller Art geht. Funktionelle und innovative Lagersysteme, schneller Kundenservice und die Möglichkeit das für Sie passende System im täglichen Einsatz, direkt bei gewe LagerTec, zu erleben.

Kontakt von Mensch zu Mensch, das ist typisch gewe LagerTec.

Eine persönliche Beratung steht für uns an erster Stelle! Wir sind für Sie vor Ort und konzipieren Ihre spezielle Lagerlösung, hören zu und lösen Ihre Probleme. Unsere Regalsysteme garantieren zertifizierten Stahl, patentierten Profilaufbau, enorme Tragfähigkeit und eine einfache Montage.

Frank Homburg

Geschäftsleitung gewe LagerTec GmbH

METALSYSTEM®

ELEVAH®

TENTE
Better Mobility. Better Life.

MANORGA
L'INNOVATION EN PERMANENCE



Möbel für Menschen

NW/NORDWEST



FACHBODENREGALE

gewe Super 1/2/3, gewe Weitspannregale, gewe Schrägbodenregale 4–15

BÜRO & ARCHIV

gewe Archivregale, gewe Pendel-/Hängehefterregale, gewe fahrbare Archivregale 16–23

SANITÄR & HEIZUNG

Kleinteile HT-Lagerung 24, 25

EDELSTAHL

gewe Super Inox Edelstahlregale 26, 27

RÄDERREGALE FÜR DIE LIEGENDE LAGERUNG

gewe ergowheel® 28, 29

RÄDERREGALE FÜR DIE STEHENDE LAGERUNG

gewe Räderregal classic 30–33

PALETTENREGALE

gewe Superbuild, Super 4/5/6 34–37

Zubehör Superbuild und Super 4/5/6 38–40

KRAGARMREGALE

gewe Kragarm KR2/KR5 42, 43

LAGERBÜHNEN

gewe Level Plus 44, 45

ZUBEHÖR

LAGERZUBEHÖR

Ecklösungen für Fachbodenregale 47

gewe Boxen 48–53

Regale mit Boxen 54

Regalbeschriftungen 55

Schränke und Stahlmöbel 56, 57

gewe Rollen von TENTE® 58–61

ZUBEHÖR RÄDERLAGERUNG

gewe Reifenwagen, gewe Radlifter 62–65

gewe Regalbediengeräte 66–70

Räderregal-Zubehör 71

SHOP-ZUBEHÖR

Holz- und Drahtfachböden, Artikelhaken 72–75

SERVICE

Beratung & Service, gewe Leasing, FAQ, AGB, Kontakt 76 – 80

REGALE

FACHBODENREGALE



Einsatzzweck

Fachbodenregale sind eine bewährte und universelle Regaltechnik. Einfach kombinierbar bieten sie Platz für viele Güter, von der Kunststoffkiste im Einzelhandel bis zur Ersatzteillagerung in Ihrer Werkstatt.

Für Ordnung in Ihrem Lager

Effektives Arbeiten funktioniert nur mit einem gut organisierten und aufgeräumten Lager, wo all Ihre Waren und Güter ihren Platz haben. Einsatzzweck und Belastung der gewe Fachbodenregale sind anpassbar. Aufgrund ihrer Flexibilität gehören sie zu unseren Topsellern.



Erweiterbar und kombinierbar für die Lagerung im Einzelhandel



Strukturierte Lagerung für Bibliotheken



Universelle Lagerung Ihrer Güter

- Universell einsetzbar
- Steckregalsystem - Montage ohne Werkzeug
- Hohe Tragfähigkeit: Belastung bis 3600 kg (Rahmenlast Super 3)
- Baukastensystem
- Nachkaufgarantie



gewe Service-Telefon:
Kostenlose Beratung: 05693 991600



Super 1/2/3

Unsere Bestseller in bewährter Profi-Qualität!

gewe Super1/2/3 Fachbodenregale sind bewährte Klassiker der Lagertechnik. Multifunktional und in verschiedenen Maßen und Belastungsklassen verfügbar. Sollte eine spezielle Regalausführung nicht gelistet sein, dann beraten wir Sie gerne persönlich und ganz individuell. Kontaktieren Sie uns!



Mit Hilfe des einfachen Stecksystems kann die Fachhöhe alle 33 mm leicht an Ihre Bedürfnisse angepasst werden.

gewe Super 1 Fachbodenregal mit **gewe Euroboxen**.
Boxen siehe Seite 48.



Bodenpaneele leicht einlegbar



Kunststofffüße schützen Ihren Boden

FACHBODENREGALE

Super 1/2/3 Komplett

Einsatzzweck

Lagerung von leichten bis mittelschweren Gütern für die manuelle Entnahme.

Eigenschaften

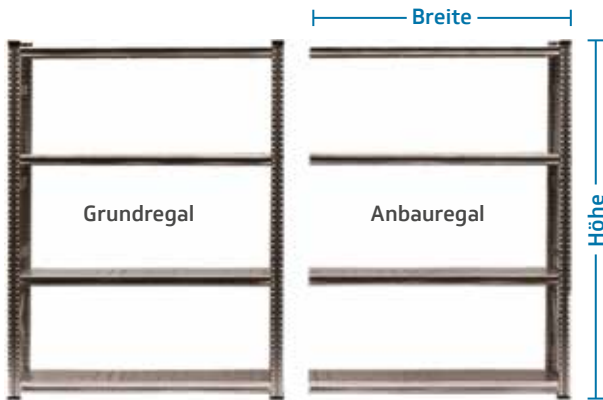
- Stecksystem, Montage ohne Werkzeug möglich
- Multifunktional: Von Teillegerung bis zur Ladenaustattung
- Maximale Rahmentragfähigkeit Super 1 = 1500 kg Feldlast
- Maximale Rahmentragfähigkeit Super 2 = 2000 kg Feldlast
- Maximale Rahmentragfähigkeit Super 3 = 3600 kg Feldlast



Komplettregale		Regaltiefen					
		320 mm		400 mm		500 mm	
Artikel	Maße H x B [mm]	Art. Nr.	Preis	Art. Nr.	Preis	Art. Nr.	Preis
4 Fachböden							
Grundregal	1972 x 900	1190 309 G 4	77,90	1190 409 G 4	84,30	1190 509 G 4	91,60
	1972 x 1200	1190 312 G 4	89,90	1190 412 G 4	97,80	1190 512 G 4	107,20
	1972 x 1500	1190 315 G 4	101,70	1190 415 G 4	111,00	1190 515 G 4	122,10
Anbauregal	1972 x 900	1190 309 A 4	56,60	1190 409 A 4	62,00	1190 509 A 4	68,40
	1972 x 1200	1190 312 A 4	68,60	1190 412 A 4	75,50	1190 512 A 4	83,90
	1972 x 1500	1190 315 A 4	80,40	1190 415 A 4	88,70	1190 515 A 4	98,90
5 Fachböden							
Grundregal	2236 x 900	1220 309 G 5	106,70	1220 409 G 5	114,60	1220 509 G 5	123,80
	2236 x 1200	1220 312 G 5	121,70	1220 412 G 5	131,50	1220 512 G 5	143,20
	2236 x 1500	1220 315 G 5	136,40	1220 415 G 5	148,00	1220 515 G 5	161,90
Anbauregal	2236 x 900	1220 309 A 5	75,40	1220 409 A 5	82,10	1220 509 A 5	90,10
	2236 x 1200	1220 312 A 5	90,40	1220 412 A 5	98,90	1220 512 A 5	109,50
	2236 x 1500	1220 315 A 5	105,10	1220 415 A 5	115,50	1220 515 A 5	128,20
6 Fachböden							
Grundregal	2500 x 900	1250 309 G 6	105,80	1250 409 G 6	114,90	1250 509 G 6	125,40
	2500 x 1200	1250 312 G 6	123,90	1250 412 G 6	135,10	1250 512 G 6	148,70
	2500 x 1500	1250 315 G 6	141,50	1250 415 G 6	154,90	1250 515 G 6	171,10
Anbauregal	2500 x 900	1250 309 A 6	79,30	1250 409 A 6	87,20	1250 509 A 6	96,60
	2500 x 1200	1250 312 A 6	97,40	1250 412 A 6	107,40	1250 512 A 6	119,80
	2500 x 1500	1250 315 A 6	115,00	1250 415 A 6	127,20	1250 515 A 6	142,30
7 Fachböden							
Grundregal	3028 x 900	1300 309 G 7	126,70	1300 409 G 7	137,60	1300 509 G 7	149,90
	3028 x 1200	1300 312 G 7	147,70	1300 412 G 7	161,20	1300 512 G 7	177,10
	3028 x 1500	1300 315 G 7	168,30	1300 415 G 7	184,30	1300 515 G 7	203,30
Anbauregal	3028 x 900	1300 309 A 7	94,10	1300 409 A 7	103,50	1300 509 A 7	114,50
	3028 x 1200	1300 312 A 7	115,20	1300 412 A 7	127,10	1300 512 A 7	141,60
	3028 x 1500	1300 315 A 7	135,80	1300 415 A 7	150,20	1300 515 A 7	167,80

























FACHBODENREGALE

Super 1/2/3 Komplet



 HIGHLIGHTS



Komplettregale		Regaltiefen					
Artikel	Maße H x B [mm]	600 mm		700 mm		800 mm	
		Art. Nr.	Preis	Art. Nr.	Preis	Art. Nr.	Preis
4 Fachböden							
Grundregal	 1972 x 900	1190 609 G 4	104,70	1190 709 G 4	113,20	1190 809 G 4	123,70
	 1972 x 1200	1190 612 G 4	124,00	1190 712 G 4	134,60	1190 812 G 4	147,40
	 1972 x 1500	1190 615 G 4	142,60	1190 715 G 4	155,20	1190 815 G 4	170,90
Anbauregal	 1972 x 900	1190 609 A 4	80,40	1190 709 A 4	87,80	1190 809 A 4	97,10
	 1972 x 1200	1190 612 A 4	99,70	1190 712 A 4	109,20	1190 812 A 4	120,80
	 1972 x 1500	1190 615 A 4	118,20	1190 715 A 4	129,80	1190 815 A 4	136,10
5 Fachböden							
Grundregal	 2236 x 900	1220 609 G 5	140,10	1220 709 G 5	150,50	1220 809 G 5	163,50
	 2236 x 1200	1220 612 G 5	164,10	1220 712 G 5	177,30	1220 812 G 5	193,20
	 2236 x 1500	1220 615 G 5	187,40	1220 715 G 5	203,10	1220 815 G 5	206,40
Anbauregal	 2236 x 900	1220 609 A 5	105,10	1220 709 A 5	114,30	1220 809 A 5	125,80
	 2236 x 1200	1220 612 A 5	129,20	1220 712 A 5	141,00	1220 812 A 5	155,40
	 2236 x 1500	1220 615 A 5	152,40	1220 715 A 5	166,80	1220 815 A 5	172,50
6 Fachböden							
Grundregal	 2500 x 900	1250 609 G 6	144,40	1250 709 G 6	156,40	1250 809 G 6	171,40
	 2500 x 1200	1250 612 G 6	173,30	1250 712 G 6	188,60	1250 812 G 6	207,00
	 2500 x 1500	1250 615 G 6	201,20	1250 715 G 6	219,50	1250 815 G 6	242,30
Anbauregal	 2500 x 900	1250 609 A 6	114,30	1250 709 A 6	125,00	1250 809 A 6	138,50
	 2500 x 1200	1250 612 A 6	143,20	1250 712 A 6	157,10	1250 812 A 6	174,10
	 2500 x 1500	1250 615 A 6	171,00	1250 715 A 6	188,10	1250 815 A 6	209,40
7 Fachböden							
Grundregal	 3028 x 900	1300 609 G 7	172,50	1300 709 G 7	186,80	1300 809 G 7	204,90
	 3028 x 1200	1300 612 G 7	206,20	1300 712 G 7	224,30	1300 812 G 7	246,50
	 3028 x 1500	1300 615 G 7	238,70	1300 715 G 7	260,40	1300 815 G 7	271,26
Anbauregal	 3028 x 900	1300 609 A 7	135,30	1300 709 A 7	148,00	1300 809 A 7	164,10
	 3028 x 1200	1300 612 A 7	169,00	1300 712 A 7	185,50	1300 812 A 7	205,60
	 3028 x 1500	1300 615 A 7	201,50	1300 715 A 7	221,60	1300 815 A 7	232,70

FACHBODENREGALE

Super 1/2/3 Basis



Regaleinzelteile - Regalrahmen

Maße H x T [mm]	Super 1		Super 2		Super 3	
	1500 kg Tragfähigkeit		2000 kg Tragfähigkeit		3600 kg Tragfähigkeit	
	Art.-Nr.	Preis	Art.-Nr.	Preis	Art.-Nr.	Preis
1972 x 320	70001.95	20,08	71001.95	24,24	72001.95	32,14
2104 x 320	70003.95	27,72	-----	-----	-----	-----
2236 x 320	70002.95	28,14	71002.95	33,82	72002	48,61
2500 x 320	70004.95	25,20	71004.95	30,49	72004.95	40,50
3028 x 320	70007.95	31,19	71007.95	37,56	72007.95	49,67
3424 x 320	-----	-----	71010.95	43,24	72010.95	59,63
1972 x 400	70010.95	21,05	71016.95	25,21	72022.95	33,11
2104 x 400	70012.95	28,70	-----	-----	-----	-----
2236 x 400	70011.95	29,34	71017	35,03	72023	49,78
2500 x 400	70013.95	26,39	71019.95	31,68	72025.95	41,69
3028 x 400	70016.95	32,68	71022.95	39,06	72028.95	51,17
3424 x 400	-----	-----	71025.95	45,05	72031.95	61,43
1972 x 500	70019.95	21,97	71031.95	26,13	72043.95	34,03
2104 x 500	70021.95	29,59	-----	-----	-----	-----
2236 x 500	70020.95	30,46	71032	30,46	72044	50,93
2500 x 500	70022.95	27,53	71034.95	32,82	72046.95	42,83
3028 x 500	70025.95	34,07	71037.95	40,44	72049.95	52,56
3424 x 500	-----	-----	71040.95	46,68	72052.95	63,06
1972 x 600	70028.95	23,04	71046.95	27,19	72064.95	35,09
2104 x 600	70030.95	30,66	-----	-----	-----	-----
2236 x 600	70029.95	31,78	71047	37,46	72065	52,22
2500 x 600	70031.95	28,83	71049.95	34,12	72067.95	44,13
3028 x 600	70034.95	35,73	71052.95	42,11	72070.95	54,22
3424 x 600	-----	-----	71055.95	48,70	72073.95	65,09
1972 x 700	70037.95	24,09	71061.95	28,25	72085.95	36,15
2236 x 700	70038.95	33,04	71062	38,72	72086	53,51
2500 x 700	70040.95	30,10	71064.95	35,40	72088.95	45,41
3028 x 700	70043.95	37,39	71067.95	43,77	72091.95	55,88
3424 x 700	-----	-----	71070.95	50,76	72094.95	67,14
3952 x 700	-----	-----	-----	-----	72097.95	76,45
4480 x 700	-----	-----	-----	-----	72100.95	87,35
1972 x 800	70046.95	25,31	71076.95	29,47	72106.95	37,37
2236 x 800	70047.95	34,50	71077	40,18	72107	54,94
2500 x 800	70049.95	31,55	71079.95	36,84	72109.95	46,85
3028 x 800	70052.95	39,39	71082.95	45,77	72112.95	57,88
3424 x 800	-----	-----	71085.95	53,31	72115.95	69,69
Kunststofffuss/Kappe	68055.98	0,25				
leichter Stahlfuss	67001.95	0,71				
schwerer Stahlfuss	67006.95	2,22				
Stahlfuss Unterlegmaterial 2 mm	67000.95	0,32				
Bodendübel 8x50	00040.20	0,31				

FACHBODENREGALE

Super 1/2/3 Basis



Regaleinzelteile - Fachböden

Super 1 Paneele H12				Super 2 Paneele H12		
Maße B x T [mm]	Art.- Nr.	Tragfähigkeit [kg]	Preis	Art.- Nr.	Tragfähigkeit [kg]	Preis
600 x 320	80500	280	6,97	---	---	---
900 x 320	80501.95	280	8,68	81001.95	390	10,01
1050 x 320	80502	240	9,76	81002	335	11,70
1200 x 320	80519.95	210	11,67	81019.95	290	13,33
1350 x 320	80520	180	13,17	81020	230	15,07
1500 x 320	80537.95	145	14,59	81037.95	185	16,67
600 x 400	80503	280	7,71	---	---	---
900 x 400	80504.95	280	9,77	81004.95	370	11,10
1050 x 400	80505	240	11,53	81005	335	12,96
1200 x 400	80522.95	210	13,14	81022.95	290	14,80
1350 x 400	80523	180	14,79	81023	230	16,69
1500 x 400	80540.95	145	16,42	81040.95	185	18,50
600 x 500	80506	280	8,62	---	---	---
900 x 500	80507.95	280	11,14	81007.95	280	12,47
1050 x 500	80508	240	13,13	81008	320	14,57
1200 x 500	80525.95	210	15,00	81025.95	290	16,66
1350 x 500	80526	180	16,83	81026	230	18,74
1500 x 500	80543.95	145	18,72	81043.95	185	20,80
600 x 600	80509	210	10,45	---	---	---
900 x 600	80510.95	210	13,85	81010.95	210	15,18
1050 x 600	80511	240	16,30	81011	240	17,73
1200 x 600	80528.95	210	18,63	81028.95	280	20,29
1350 x 600	80529	180	20,86	81029	230	22,79
1500 x 600	80546.95	145	23,24	81046.95	185	25,32
600 x 700	80512	210	11,50	---	---	---
900 x 700	80513.95	150	15,41	81013.95	150	16,74
1050 x 700	80514	180	18,14	81014	180	19,60
1200 x 700	80531.95	200	20,73	81031.95	200	22,40
1350 x 700	80532	180	23,27	81032	230	26,93
1500 x 700	80549.95	145	25,86	81049.95	185	27,94
Super 1 Paneele H25A				Super 2 Paneele H25A		
600 x 800	80515A	230	12,77	---	---	---
900 x 800	80516A.95	230	17,39	81516A.95	250	18,72
1050 x 800	80517A	170	19,96	81517	230	22,40
1200 x 800	80534A.95	180	23,28	81534A.95	250	24,95
1350 x 800	80535A	170	25,51	81535A	220	26,12
1500 x 800	80552A.95	130	29,12			



Passendes gewebe Zubehör
Seite 17

FACHBODENREGALE


gewe Weitspannregale

Einsatzzweck

Weitspann-System: Immer dann perfekt, wenn Sie sehr große Güter lagern möchten.

Eigenschaften

- Modulares vollverzinktes Stecksystem
- System Unishelf, werkzeuglose Montage
- Für manuelle Bedienung



gewe Weitspannregal für große Lagergüter aller Art



Kraftschlüssige Montage



Viele Kombinationen möglich



Auch bei großer Spannweite eine hohe Tragfähigkeit



Passende Regaleinzelteile
Seite 13

Weitspannregale Komplett

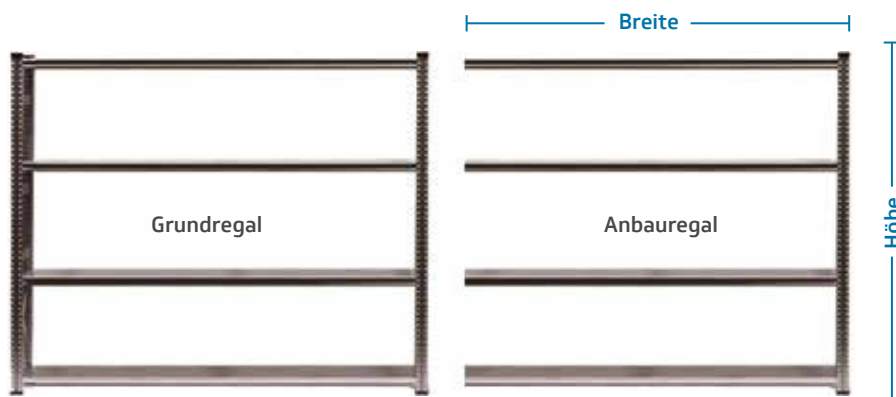
Komplettregale		Regaltiefen					
		600 mm			800 mm		
Artikel	Maße H x B [mm]	Art. Nr.	Fachlast	Preis	Art. Nr.	Fachlast	Preis
4 Fachböden							
Grundregal	2000 x 1800	US20 618 G 4	690 kg	259,00	US20 818 G 4	510 kg	289,00
	2000 x 2100	US20 621 G 4	800 kg	289,00	US20 821 G 4	595 kg	325,00
	2000 x 2400	US20 624 G 4	650 kg	319,00	US20 824 G 4	650 kg	359,00
	2000 x 2700	US20 627 G 4	500 kg	349,00	US20 827 G 4	500 kg	399,00
	2000 x 3000	US20 630 G 4	450 kg	455,00	US20 830 G 4	450 kg	499,00
Anbauregal	2000 x 1800	US20 618 A 4	690 kg	225,00	US20 818 A 4	510 kg	249,00
	2000 x 2100	US20 621 A 4	800 kg	255,00	US20 821 A 4	595 kg	285,00
	2000 x 2400	US20 624 A 4	650 kg	279,00	US20 824 A 4	650 kg	315,00
	2000 x 2700	US20 627 A 4	500 kg	309,00	US20 827 A 4	500 kg	349,00
	2000 x 3000	US20 630 A 4	450 kg	419,00	US20 830 A 4	450 kg	460,00
5 Fachböden							
Grundregal	2500 x 1800	US25 618 G 5	690 kg	319,00	US25 818 G 5	510 kg	359,00
	2500 x 2100	US25 621 G 5	800 kg	359,00	US25 821 G 5	595 kg	399,00
	2500 x 2400	US25 624 G 5	650 kg	395,00	US25 824 G 5	650 kg	439,00
	2500 x 2700	US25 627 G 5	500 kg	429,00	US25 827 G 5	500 kg	489,00
	2500 x 3000	US25 630 G 5	450 kg	580,00	US25 830 G 5	450 kg	620,00
Anbauregal	2500 x 1800	US25 618 A 5	690 kg	279,00	US25 818 A 5	510 kg	309,00
	2500 x 2100	US25 621 A 5	800 kg	315,00	US25 821 A 5	595 kg	349,00
	2500 x 2400	US25 624 A 5	650 kg	349,00	US25 824 A 5	650 kg	389,00
	2500 x 2700	US25 627 A 5	500 kg	389,00	US25 827 A 5	500 kg	439,00
	2500 x 3000	US25 630 A 5	450 kg	525,00	US25 830 A 5	450 kg	570,00
1000 mm							
		Art. Nr.	Fachlast	Preis	Art. Nr.	Fachlast	Preis
4 Fachböden							
Grundregal	2000 x 1800	US20 1018 G 4	390 kg	319,00	US20 1218 G 4	300 kg	345,00
	2000 x 2100	US20 1021 G 4	455 kg	355,00	US20 1221 G 4	350 kg	385,00
	2000 x 2400	US20 1024 G 4	520 kg	389,00	US20 1224 G 4	400 kg	425,00
	2000 x 2700	US20 1027 G 4	585 kg	429,00	US20 1227 G 4	450 kg	569,00
	2000 x 3000	US20 1030 G 4	450 kg	545,00	US20 1230 G 4	450 kg	585,00
Anbauregal	2000 x 1800	US20 1018 A 4	390 kg	275,00	US20 1218 A 4	300 kg	299,00
	2000 x 2100	US20 1021 A 4	455 kg	309,00	US20 1221 A 4	350 kg	339,00
	2000 x 2400	US20 1024 A 4	520 kg	349,00	US20 1224 A 4	400 kg	379,00
	2000 x 2700	US20 1027 A 4	585 kg	389,00	US20 1227 A 4	450 kg	519,00
	2000 x 3000	US20 1030 A 4	450 kg	499,00	US20 1230 A 4	450 kg	539,00
5 Fachböden							
Grundregal	2500 x 1800	US25 1018 G 5	390 kg	389,00	US25 1218 G 5	300 kg	425,00
	2500 x 2100	US25 1021 G 5	455 kg	439,00	US25 1221 G 5	350 kg	475,00
	2500 x 2400	US25 1024 G 5	520 kg	479,00	US25 1224 G 5	400 kg	525,00
	2500 x 2700	US25 1027 G 5	585 kg	539,00	US25 1227 G 5	450 kg	699,00
	2500 x 3000	US25 1030 G 5	450 kg	669,00	US25 1230 G 5	450 kg	720,00
Anbauregal	2500 x 1800	US25 1018 A 5	390 kg	339,00	US25 1218 A 5	300 kg	339,00
	2500 x 2100	US25 1021 A 5	455 kg	385,00	US25 1221 A 5	350 kg	389,00
	2500 x 2400	US25 1024 A 5	520 kg	429,00	US25 1224 A 5	400 kg	469,00
	2500 x 2700	US25 1027 A 5	585 kg	479,00	US25 1227 A 5	450 kg	649,00
	2500 x 3000	US25 1030 A 5	450 kg	619,00	US25 1230 A 5	450 kg	669,00



Weitere Maße und Tragfähigkeiten auf Anfrage lieferbar.

FACHBODENREGALE

Weitspannregale Komplett



Komplettregale		Regaltiefen					
		600 mm			800 mm		
Artikel	Maße H x B [mm]	Art. Nr.	Fachlast	Preis	Art. Nr.	Fachlast	Preis
6 Fachböden							
Grundregal	3000 x 1800	US30 618 G 6	690 kg	385,00	U30 818 G 6	510 kg	429,00
	3000 x 2100	US30 621 G 6	800 kg	429,00	U30 821 G 6	595 kg	479,00
	3000 x 2400	US30 624 G 6	650 kg	475,00	US30 824 G 6	650 kg	529,00
	3000 x 2700	US30 627 G 6	500 kg	519,00	US30 827 G 6	500 kg	579,00
	3000 x 3000	US30 630 G 6	450 kg	679,00	US30 830 G 6	450 kg	739,00
Anbauregal	3000 x 1800	US30 618 A 6	690 kg	335,00	U30 818 A 6	510 kg	369,00
	3000 x 2100	US30 621 A 6	800 kg	379,00	U30 821 A 6	595 kg	419,00
	3000 x 2400	US30 624 A 6	650 kg	419,00	US30 824 A 6	650 kg	469,00
	3000 x 2700	US30 627 A 6	500 kg	469,00	US30 827 A 6	500 kg	519,00
	3000 x 3000	US30 630 A 6	450 kg	625,00	US30 830 A 6	450 kg	685,00

Artikel	Maße H x B [mm]	1000 mm			1200 mm		
		Art. Nr.	Fachlast	Preis	Art. Nr.	Fachlast	Preis
Grundregal	3000 x 1800	US30 1018 G 6	390 kg	469,00	US30 1218 G 6	300 kg	509,00
	3000 x 2100	US30 1021 G 6	455 kg	525,00	US30 1221 G 6	350 kg	569,00
	3000 x 2400	US30 1024 G 6	520 kg	579,00	US30 1224 G 6	400 kg	629,00
	3000 x 2700	US30 1027 G 6	585 kg	639,00	US30 1227 G 6	450 kg	689,00
	3000 x 3000	US30 1030 G 6	450 kg	799,00	US30 1230 G 6	450 kg	865,00
Anbauregal	3000 x 1800	US30 1018 A 6	390 kg	409,00	US30 1218 A 6	300 kg	445,00
	3000 x 2100	US30 1021 A 6	455 kg	459,00	US30 1221 A 6	350 kg	505,00
	3000 x 2400	US30 1024 A 6	520 kg	519,00	US30 1224 A 6	400 kg	565,00
	3000 x 2700	US30 1027 A 6	585 kg	579,00	US30 1227 A 6	450 kg	639,00
	3000 x 3000	US30 1030 A 6	450 kg	739,00	US30 1230 A 6	450 kg	799,00



Weitere Maße und Tragfähigkeiten auf Anfrage lieferbar!

FACHBODENREGALE

Weitspannregale Basis

Regalrahmen		Rahmentiefen					
Artikel	Maße H x B [mm]	600 mm			800 mm		
		Art. Nr.	Tragfähigkeit	Preis	Art. Nr.	Tragfähigkeit	Preis
Rahmen USM	2000 mm	UH110163.95	4200 kg	36,90	UH110031.95	4200 kg	43,22
Rahmen USM	2500 mm	UH110164.95	4200 kg	44,82	UH110032.95	4200 kg	51,14
Rahmen USM	3000 mm	UH110165.95	4200 kg	53,90	UH110033.95	4200 kg	61,48
		1000 mm			1200 mm		
		Art. Nr.	Tragfähigkeit	Preis	Art. Nr.	Tragfähigkeit	Preis
Rahmen USM	2000 mm	UH110049.95	4200 kg	45,50	UH110067.95	4200 kg	47,84
Rahmen USM	2500 mm	UH110050.95	4200 kg	53,42	UH110068.95	4200 kg	55,76
Rahmen USM	3000 mm	UH110051.95	4200 kg	64,10	UH110069.95	4200 kg	67,33



Hinweis: Bitte bestellen Sie pro Regalrahmen 2 Stahlfüsse, 2 PVC-Abschlusskappen und 2 Schrauben mit. Dieses Zubehör finden Sie unter „Regalrahmen-Zubehör“ auf Seite 14.

FACHBODENREGALE

Weitspannregale Basis

Art. Nr.	Beschreibung	Tragfähigkeit (pro Paar)	Maße [mm]	Preis
Tragbalken				
UH150004.95	Balken Unishelf 70/2, vernietete Klauen	900 kg	1800	14,48
UH150005.95	Balken Unishelf 70/2, vernietete Klauen	850 kg	2100	16,64
UH150006.95	Balken Unishelf 70/2, vernietete Klauen	650 kg	2400	18,79
UH150007.95	Balken Unishelf 70/2, vernietete Klauen	500 kg	2700	20,98
UH150024.95	Balken Unishelf 70/3, vernietete Klauen	640 kg	3000	32,74
SLACC000.95	Aushängesicherung Unishelf Balken (2 Stück pro Balken erforderlich)			0,07
Bodenpaneele				
		Tragfähigkeit (pro Stück)	Maße B x T [mm]	
52307.95	Bodenpaneele H-25/A	115 kg	300 x 600	3,30
03513.95	Bodenpaneele H-25/A	85 kg	300 x 800	3,69
03519.95	Bodenpaneele H-25/A	65 kg	300 x 1000	4,64
03525.95	Bodenpaneele H-25/A	55 kg	300 x 1200	5,58
Regalrahmen-Zubehör				
SLACC001.95	Stahlfuss			1,00
SLACC063.98	PVC-Abschlusskappe Einzelpfosten			0,24
00040.20	Bodendübel 8x50			0,31
VITB601Z.20	Schraube mit Mutter M6x10			0,08
SLACC079.95	Unterlegplatte UR			0,44

FACHBODENREGALE

Schrägbodenregale

Einsatzzweck

Geneigter Fachboden für die bessere manuelle Entnahme.

Eigenschaften

- Stecksystem, Montage ohne Werkzeug möglich
- Multifunktional
- Perfekt kombinierbar mit gewe Boxen





Schrägbodenregal



Lagergüter und Kleinteilelagerung



Perfekte Passform für gewe Boxen

Artikel	Maße H x B x T [mm]	Art. Nr.	Preis
9 Fachböden			
Grundregal 	2000 x 1120 x 320	UR20 310 SBGR 9	184,69
	2000 x 1120 x 400	UR20 410 SBGR 9	201,77
	2000 x 1120 x 500	UR20 510 SBGR 9	223,24
	2000 x 1120 x 600	UR20 610 SBGR 9	245,98
Anbauregal 	2000 x 1085 x 320	UR20 310 SBAR 9	153,52
	2000 x 1085 x 400	UR20 410 SBAR 9	170,10
	2000 x 1085 x 500	UR20 510 SBAR 9	190,88
	2000 x 1085 x 600	UR20 610 SBAR 9	213,02



Ohne Boxen.
gewe Boxen Seite 48

REGALE BÜRO & ARCHIV



Einsatzzweck

Vom einfachen Archivregal bis zur mehrgeschossigen Archivregalanlage bieten Ihnen unsere Büroregale volle Flexibilität und viel Platz für Ordnung.

Ihre Dokumente sauber und sicher lagern

Lagern Sie Aktenordner sauber, sicher und geordnet auf tragfähigen Regalböden. Stabilität und Erweiterbarkeit gewährleisten wir aufgrund des ausgereiften Regalsystems und unserer langjährigen Erfahrung.



Mehrgeschossige Archivregallösung

- Steckregalsystem - Montage ohne Werkzeug
- Hohe Tragfähigkeit: Belastung bis 4800 kg Feldlast
- Baukastensystem
- Verzinkter Qualitätstahl
- Nachkaufgarantie



gewe Service-Telefon:
Kostenlose Beratung: 05693 991600

Archivregale

Eigenschaften


- Vollverzinktes Stecksystem in modularer Bauweise
- Einfache Montage ohne Werkzeug



Bei 80 mm Rückenbreite einseitig für ca. 140 Aktenordner



Doppelseitig für ca. 280 Aktenordner



Praktische Durchschubsicherung, auch nachrüstbar

Komplettregale mit Grund- und Anbaufeld

Art. Nr.	Beschreibung	Maße H x B x T [mm]	Preis
BGA 19253 FB	Für ca. 140 Aktenordner Stecksystem verzinkt, Tragfähigkeit: 205 kg/Boden 10 Fachböden	1972 x 2500 x 320	183,00
BGA 19256 FB	Für ca. 280 Aktenordner Stecksystem verzinkt, Tragfähigkeit: 205 kg/Boden 10 Fachböden	1972 x 2500 x 600	267,80

Regalzubehör

67421.95	Durchschubsicherung *	900 mm lang	4,42
67424.95	Durchschubsicherung *	1200 mm lang	5,82
67427.95	Durchschubsicherung *	1500 mm lang	12,72
65022.95	Konsole zur Wandbefestigung S123	---	2,72
099012	Wandbefestigungsset (Dübel und Schrauben)	---	0,36



*1 Stück je Fach.

Produkte werden ohne Inhalt geliefert.

BÜRO & ARCHIV

Archivregale *einseitig*

Art. Nr.	Beschreibung	Maße: H x B x T [mm]	Preis
Grundregal, einseitig für 5 Ordnerhöhen (OH)			
BG 19093 FB	für 50 Ordner	1972 x 900 x 320	89,30
BG 19123 FB	für 70 Ordner	1972 x 1200 x 320	104,40
BG 19153 FB	für 85 Ordner	1972 x 1500 x 320	119,10
Anbauregal, einseitig für 5 Ordnerhöhen (OH)			
BA 19093 FB	für 50 Ordner	1972 x 900 x 320	66,60
BA 19123 FB	für 70 Ordner	1972 x 1200 x 320	81,70
BA 19153 FB	für 85 Ordner	1972 x 1500 x 320	96,40
Grundregal, einseitig für 6 Ordnerhöhen (OH)			
BG 25093 FB	für 60 Ordner	2500 x 900 x 320	109,20
BG 25123 FB	für 84 Ordner	2500 x 1200 x 320	127,30
BG 25153 FB	für 102 Ordner	2500 x 1500 x 320	144,90
Anbauregal, einseitig für 6 Ordnerhöhen (OH)			
BA 25093 FB	für 60 Ordner	2500 x 900 x 320	80,90
BA 25123 FB	für 84 Ordner	2500 x 1200 x 320	99,00
BA 25153 FB	für 102 Ordner	2500 x 1500 x 320	116,60
Grundregal, einseitig für 7 Ordnerhöhen (OH)			
BG 30093 FB	für 70 Ordner	3028 x 900 x 320	129,10
BG 30123 FB	für 98 Ordner	3028 x 1200 x 320	150,20
BG 30153 FB	für 119 Ordner	3028 x 1500 x 320	170,80
Anbauregal, einseitig für 7 Ordnerhöhen (OH)			
BA 30093 FB	für 70 Ordner	3028 x 900 x 320	95,30
BA 30123 FB	für 98 Ordner	3028 x 1200 x 320	116,40
BA 30153 FB	für 119 Ordner	3028 x 1500 x 320	136,90



gewe Service-Telefon:
Kostenlose Beratung: 05693 991600

BÜRO & ARCHIV

Archivregale *doppelseitig*

Art. Nr.	Beschreibung	Maße: H x B x T [mm]	Preis
Grundregal, doppelseitig für 5 Ordnerhöhen (OH)			
BG 19096 FB	für 100 Ordner	1972 x 900 x 600	127,00
BG 19126 FB	für 140 Ordner	1972 x 1200 x 600	151,10
BG 19156 FB	für 170 Ordner	1972 x 1500 x 600	174,30
Anbauregal, doppelseitig für 5 Ordnerhöhen (OH)			
BA 19096 FB	für 100 Ordner	1972 x 900 x 600	98,50
BA 19126 FB	für 140 Ordner	1972 x 1200 x 600	122,60
BA 19156 FB	für 170 Ordner	1972 x 1500 x 600	145,80
Grundregal, doppelseitig für 6 Ordnerhöhen (OH)			
BG 25096 FB	für 120 Ordner	2500 x 900 x 600	154,40
BG 25126 FB	für 168 Ordner	2500 x 1200 x 600	183,30
BG 25156 FB	für 204 Ordner	2500 x 1500 x 600	211,10
Anbauregal, doppelseitig für 6 Ordnerhöhen (OH)			
BA 25096 FB	für 120 Ordner	2500 x 900 x 600	119,20
BA 25126 FB	für 168 Ordner	2500 x 1200 x 600	148,10
BA 25156 FB	für 204 Ordner	2500 x 1500 x 600	175,90
Grundregal, doppelseitig für 7 Ordnerhöhen (OH)			
BG 30096 FB	für 140 Ordner	3028 x 900 x 600	181,80
BG 30126 FB	für 196 Ordner	3028 x 1200 x 600	215,60
BG 30156 FB	für 238 Ordner	3028 x 1500 x 600	248,10
Anbauregal, doppelseitig für 7 Ordnerhöhen (OH)			
BA 30096 FB	für 140 Ordner	3028 x 900 x 600	139,90
BA 30126 FB	für 196 Ordner	3028 x 1200 x 600	173,60
BA 30156 FB	für 238 Ordner	3028 x 1500 x 600	206,10



Menge der Ordner sind ca. Angaben mit 80 mm Rückenbreite.

BÜRO & ARCHIV









Pendelhefterregale *Leitz/Elba*



Pendelhefterregal



Pendelhefterschiene Leitz/Elba

	Art. Nr.	Beschreibung	Maße: H x B x T [mm]	Preis
Grundregal, einseitig mit 2 Fachböden (FB)				
	BG 20094 PHL	mit 6 Pendelschienen	2000 x 900 x 400	296,90
	BG 20124 PHL	mit 6 Pendelschienen	2000 x 1200 x 400	337,20
	BG 25094 PHL	mit 7 Pendelschienen	2500 x 900 x 400	342,70
	BG 25124 PHL	mit 7 Pendelschienen	2500 x 1200 x 400	388,30
Anbauregal, einseitig mit 2 Fachböden (FB)				
	BA 20094 PHL	mit 6 Pendelschienen	2000 x 900 x 400	239,40
	BA 20124 PHL	mit 6 Pendelschienen	2000 x 1200 x 400	279,80
	BA 25094 PHL	mit 7 Pendelschienen	2500 x 900 x 400	275,70
	BA 25124 PHL	mit 7 Pendelschienen	2500 x 1200 x 400	321,30
Grundregal, doppelseitig mit 2 Fachböden (FB)				
	BG 20097 PHL	mit 2 x 6 Pendelschienen	2000 x 900 x 700	480,00
	BG 20127 PHL	mit 2 x 6 Pendelschienen	2000 x 1200 x 700	554,80
	BG 25097 PHL	mit 2 x 7 Pendelschienen	2500 x 900 x 700	556,40
	BG 25127 PHL	mit 2 x 7 Pendelschienen	2500 x 1200 x 700	641,90
Anbauregal, doppelseitig mit 2 Fachböden (FB)				
	BA 20097 PHL	mit 2 x 6 Pendelschienen	2000 x 900 x 700	410,50
	BA 20127 PHL	mit 2 x 6 Pendelschienen	2000 x 1200 x 700	485,30
	BA 25097 PHL	mit 2 x 7 Pendelschienen	2500 x 900 x 700	474,60
	BA 25127 PHL	mit 2 x 7 Pendelschienen	2500 x 1200 x 700	560,00

Produkte werden ohne Inhalt geliefert.

BÜRO & ARCHIV









Pendelhefterregale *Zippel*



Pendelhefterregal



Pendelhefterschiene Zippel

	Art. Nr.	Beschreibung	Maße: H x B x T [mm]	Preis
Grundregal, einseitig mit 2 Fachböden (FB)				
	BG 20094 PHZ	mit 6 Pendelschienen	2000 x 900 x 400	328,30
	BG 20124 PHZ	mit 6 Pendelschienen	2000 x 1200 x 400	378,20
	BG 25094 PHZ	mit 7 Pendelschienen	2500 x 900 x 400	380,30
	BG 25124 PHZ	mit 7 Pendelschienen	2500 x 1200 x 400	437,20
Anbauregal, einseitig mit 2 Fachböden (FB)				
	BA 20094 PHZ	mit 6 Pendelschienen	2000 x 900 x 400	271,70
	BA 20124 PHZ	mit 6 Pendelschienen	2000 x 1200 x 400	321,60
	BA 25094 PHZ	mit 7 Pendelschienen	2500 x 900 x 400	313,30
	BA 25124 PHZ	mit 7 Pendelschienen	2500 x 1200 x 400	370,20
Grundregal, doppelseitig mit 2 Fachböden (FB)				
	BG 20097 PHZ	mit 2 x 6 Pendelschienen	2000 x 900 x 700	544,50
	BG 20127 PHZ	mit 2 x 6 Pendelschienen	2000 x 1200 x 700	638,50
	BG 25097 PHZ	mit 2 x 7 Pendelschienen	2500 x 900 x 700	631,60
	BG 25127 PHZ	mit 2 x 7 Pendelschienen	2500 x 1200 x 700	739,50
Anbauregal, doppelseitig mit 2 Fachböden (FB)				
	BA 20097 PHZ	mit 2 x 6 Pendelschienen	2000 x 900 x 700	475,00
	BA 20127 PHZ	mit 2 x 6 Pendelschienen	2000 x 1200 x 700	569,00
	BA 25097 PHZ	mit 2 x 7 Pendelschienen	2500 x 900 x 700	549,80
	BA 25127 PHZ	mit 2 x 7 Pendelschienen	2500 x 1200 x 700	657,70


Produkte werden ohne Inhalt geliefert.

BÜRO & ARCHIV













Hängehefterregale



Hängehefterregal



Hängehefter

	Art. Nr.	Beschreibung	Maße H x B x T [mm]	Preis
	Grundregal			
	BG 19094 HH	mit 6 Hängeebenen	1972 x 900 x 370	70,70
	BG 22094 HH	mit 7 Hängeebenen	2236 x 900 x 370	93,60
	BG 25094 HH	mit 8 Hängeebenen	2500 x 900 x 370	96,60
	BG 19124 HH	mit 6 Hängeebenen	1972 x 1200 x 370	79,90
	BG 22124 HH	mit 7 Hängeebenen	2236 x 1200 x 370	104,30
	BG 25124 HH	mit 8 Hängeebenen	2500 x 1200 x 370	107,80
	Anbauregal			
	BA 19094 HH	mit 6 Hängeebenen	1972 x 900 x 370	48,40
	BA 22094 HH	mit 7 Hängeebenen	2236 x 900 x 370	62,10
	BA 25094 HH	mit 8 Hängeebenen	2500 x 900 x 370	62,70
	BA 19124 HH	mit 6 Hängeebenen	1972 x 1200 x 370	57,60
	BA 22124 HH	mit 7 Hängeebenen	2236 x 1200 x 370	72,70
	BA 25124 HH	mit 8 Hängeebenen	2500 x 1200 x 370	74,90

BÜRO & ARCHIV

Fahrbare Archivregale

Einsatzzweck

Die fahrbare Archivregallösung mobiBasic reduziert den Platzbedarf auf ein Minimum. Einfach und komfortabel bedienbar, rollen hohe Lasten auf dem Schienensystem.

Eigenschaften

- Lagerung von Aktenordnern auf geringstem Platz - Kompaktlagerung
- Komfortable Bedienung durch leichtgängige, verzinkte Stahlführungen
- Mit Regalsystem Super 1/2/3 oder Unirack kombinierbar



Fahrbares Archivregal



gewe Service-Telefon:
Kostenlose Beratung: 05693 991600

Produkte werden ohne Inhalt geliefert.

REGALE

SANITÄR & HEIZUNG



Einsatzzweck

Lagerung von sperrigem Lagergut sowie Kleinteilelagerung.

Ideal für den SHK-Bereich

Unsere Fachbodenregale sind in Ihrer Anpassbarkeit unschlagbar und somit ideal für den vielfältigen Einsatz im SHK-Bereich geeignet. Lagern Sie sperrige HT-Rohre und kleines Montagezubehör in einem gemeinsamen Regal, unser modulares System macht es möglich.



Lagerung Ihrer HT-Rohre und Formstücke in praktischen Körben



Für lange Rohre einfach anpassbar

- Steckregalsystem - Montage ohne Werkzeug
- Hohe Tragfähigkeit: Belastung bis 3600 kg Feldlast
- Kombinierbar mit vielen Zubehörteilen wie Drahtwannenkörben und Lagerwannen
- Verzinkter Qualitätsstahl
- Nachkaufgarantie



gewe Service-Telefon:
Kostenlose Beratung: 05693 991600

Kleinteile HT-Lagerung

Eigenschaften

- Stecksystem verzinkt
- Einfache werkzeuglose Montage

	Art. Nr.	Beschreibung	Maße H x B x T [mm]	Preis
	1190 425 KF6	Drahtwannenkorbregal Drahtabstand 10 mm silber beschichtet 60 verstellbare Kleinteilefächer in 10 Drahtwannenebenen, 2 Fachböden, 1200 x 400 mm Tragfähigkeit 150 kg/Ebene	1972 x 2500 x 400	769,00
	1190 625 DR	HT-Drahtkorbkomplettregal Korb-Maschenweite 80x50 mm weiß beschichtet 12 Fächer je 600 x 600 mm 2 Fachböden 1200 x 600 mm Tragfähigkeit 150 kg/Ebene	1972 x 2500 x 600	539,00
	1190 425 WF6	Lagerwannenkomplettregal 10 Wannenebenen 60 verstellbare Kleinteilefächer 2 Fachböden Tragfähigkeit 150 kg/Ebene	1972 x 2500 x 400	499,00
	1190 625 FHT 6	Fittings- und HT-Regal „Kombi“ HT und Kleinteilelagerung 16 verstellbare Kleinteilefächer 4 Korbebenen mit 8 Fächern 4 Fachböden Tragfähigkeit 150 kg/Ebene	1972 x 2500 x 600	639,00
	1190 625 HTR	HT-Rohrregal mit 6 HT-Fächern 600 x 600 mm 4 Fachböden 600 x 600 mm 1 Fachböden 1200 x 600 mm 4 Abteilarmen Tragfähigkeit 150 kg/Ebene	1972 x 2500 x 600	449,00

REGALE EDELSTAHL



Einsatzzweck

HACCP konform und korrosionsbeständig, das ideale Regal für den Einsatz in der Lebensmittelbranche, Pharmaindustrie oder in Chemielaboratorien.

Hygienisch sauber und ein echter Hingucker

Dieses Edelstahl-Regal ist nicht nur hygienisch sauber sondern auch noch schick. Verwenden Sie **Super Inox** auch im Ladenbau und präsentieren Sie Ihre wertvollen Güter auf poliertem Edelstahl. Kombinier- und Erweiterbarkeit sind gewährleistet.



Edelstahlrahmen und Kunststoffpaneel für perfekte Sauberkeit



Einfache Reinigung aller Bauteile

- Edelstahl
- HACCP konform
- Hygienisch sauber
- Polierte Oberflächen
- Beliebig erweiterbar



gewe Service-Telefon:
Kostenlose Beratung: 05693 991600

gewe *Super Inox*

Eigenschaften

- Edelstahl
- HACCP konform
- Hygienisch sauber
- Max. Rahmentragfähigkeit: 2550 kg
- Max. Fachlast: 300 kg
- Polierte Oberflächen



Super Inox Edelstahl-Regal



Ebene Böden für eine einfache und hygienische Reinigung



Offener Boden

Art. Nr.	Beschreibung	Maße H x B x T [mm]	Preis
SI20 409 G 4	Grundregal mit je 4 Fachböden aus lebensmittelechtem Kunststoff, Tragfähigkeit: 90 kg/Boden	2000 x 960 x 400	192,15
SI20 409 A 4	Anbauregal mit je 4 Fachböden aus lebensmittelechtem Kunststoff, Tragfähigkeit: 90 kg/Boden	2000 x 930 x 400	172,15



gewe Service-Telefon:
Kostenlose Beratung: 05693 991600

LIEGENDE RÄDERLAGERUNG

gewe ergowheel®



Einsatzzweck

Liegende Lagerung Ihrer Kundenräder. Sicher, effizient und ergonomisch.

Mehr Platz. Weniger Kosten. *gewe ergowheel*® Räderregal.

Das ergonomischste Räderregal, das es je gab. Wir garantieren Ihnen die bestmögliche Raumausnutzung Ihrer Lagerflächen. Bereits nach 2 Jahren amortisieren sich die Investitionskosten für das Räderregal. Kundenreklamationen aufgrund beschädigter Radsätze gehören der Vergangenheit an. Die verbesserte Ergonomie sorgt zusätzlich für zufriedene Mitarbeiter. Eine effiziente Ein- und Auslagerung zu Stoßzeiten ist gegeben. Im Regalverbund bieten Ihnen die *ergowheel*® Räderregale maximale Raumauslastung und Kapazitätsgewinn.



gewe ergowheel® - im Regalverbund unschlagbar effizient

- 30 % mehr Räder lagern
- Nach 2 Jahren amortisiert
- Keine Beschädigung am Kundenrad = zufriedene Kunden
- Einfache und schnelle Ein- und Auslagerung
- Im Regalverbund unschlagbar effizient



VIDEO



gewe Service-Telefon:
Kostenlose Beratung: 05693 991600

Eigenschaften

- Robuste Röllchenleisten mit Stahlachsen
- Verzinkter Qualitätsstahl
- Modulares System, beliebig erweiterbar
- Fachhöhen an die Radbreite anpassbar
- Einfache Montage mit Hilfe unseres Montagevideos möglich:
www.ergowheel-reifenregal.de/download.html
- Mehr erfahren unter www.ergowheel.de



gewe ergowheel® Grundregal



Einfache liegende Einlagerung



Auf Röllchenleisten gleiten die Räder dem Bediener entgegen

Art. Nr.	Beschreibung	Maße H x B x T [mm]	Preis
ergowheel® für 12 Radsätze			
ER 215 G 6	Grundregal mit 6 Lagerebenen	2000 x 1570 x 2800	1.199,00
ER 215 A 6	Anbauregal mit 6 Lagerebenen	2000 x 1510 x 2800	999,00
ergowheel® für 18 Radsätze			
ER 315 G 9	Grundregal mit 9 Lagerebenen	3000 x 1570 x 2800	1.799,00
ER 315 A 9	Anbauregal mit 9 Lagerebenen	3000 x 1510 x 2800	1.499,00



Passendes gewe-Zubehör
Seite 62

STEHENDE RÄDERLAGERUNG

gewe Räderregale classic



Einsatzzweck

Klassisch stehende Reifen-/Rädereinlagerung in verschiedenen Modellvarianten für die unterschiedlichsten Rädergrößen.

Unser Klassiker zum guten Preis

Die klassisch stehende Reifen-/Rädereinlagerung ist nach wie vor eine der meist genutzten Lagerlösungen für Kundenräder. Die robuste Regalkonstruktion aus verzinktem Qualitätsstahl verfügt über ein einfaches Stecksystem zur werkzeuglosen Montage. Sorgen Sie für mehr Platz in Ihrem Reifen- und Räderlager und profitieren Sie von einem attraktiven Preis-/Leistungsverhältnis.



gewe Räderregale classic im Praxiseinsatz



Mehrgeschossig stehende Räderlagerung im Regalverbund.



Ein- und Auslagerung mit Bediengerät *gewe Radlifter*. Siehe S. 65

- Klassisch stehende Räderlagerung
- Gutes Preis-/Leistungsverhältnis
- In 4 verschiedenen Varianten, je nach Rädergröße, verfügbar: M/L/XL/XXL
- Verzinkter Qualitätsstahl
- Beliebig erweiterbar



gewe Service-Telefon:
Kostenlose Beratung: 05693 991600

Räderregal classic M/L

Eigenschaften

- Radbreite bis 195 mm(M) / 235 mm(L)
- Tragfähigkeit: 150 kg pro Ebene
- Stecksystem verzinkt
- Regalsystem Unirack
- Raddurchmesser max. 640 mm



Aufbauzeit



Produkte werden ohne Inhalt geliefert.

Art. Nr.	Beschreibung	Maße H x B x T [mm]	Preis
classic M - bis Radbreite 195 mm			
UR20 409 RRG 3	Grundregal für 12 Räder, 3 Ebenen	2000 x 970 x 400	94,80
UR20 409 RRA 3	Anbauregal für 12 Räder, 3 Ebenen	2000 x 935 x 400	56,80
UR25 409 RRG 4	Grundregal für 16 Räder, 4 Ebenen	2500 x 970 x 400	119,00
UR25 409 RRA 4	Anbauregal für 16 Räder, 4 Ebenen	2500 x 935 x 400	74,00
UR35 409 RRG 5	Grundregal für 20 Räder, 5 Ebenen	3500 x 970 x 400	164,20
UR35 409 RRA 5	Anbauregal für 20 Räder, 5 Ebenen	3500 x 935 x 400	97,60
classic L - bis Radbreite 235 mm			
UR20 410 RRG 3	Grundregal für 12 Räder, 3 Ebenen	2000 x 1120 x 400	97,80
UR20 410 RRA 3	Anbauregal für 12 Räder, 3 Ebenen	2000 x 1085 x 400	59,80
UR25 410 RRG 4	Grundregal für 16 Räder, 4 Ebenen	2500 x 1120 x 400	122,90
UR25 410 RRA 4	Anbauregal für 16 Räder, 4 Ebenen	2500 x 1085 x 400	77,90
UR35 410 RRG 5	Grundregal für 20 Räder, 5 Ebenen	3500 x 1120 x 400	169,10
UR35 410 RRA 5	Anbauregal für 20 Räder, 5 Ebenen	3500 x 1085 x 400	102,90



Passendes gewe-Zubehör
Seite 62

STEHENDE RÄDERLAGERUNG

Räderregal classic XL

Eigenschaften

- Radbreite bis 275 mm
- Tragfähigkeit: 150 kg pro Ebene
- Stecksystem verzinkt
- Raddurchmesser max. 710 mm
- Regalsystem Unirack



Aufbauzeit



Produkte werden ohne Inhalt geliefert.

Art. Nr.	Beschreibung	Maße H x B x T [mm]	Preis
classic XL - bis Radbreite 275 mm			
UR20 412 RRG 3	Grundregal für 12 Räder, 3 Ebenen	2000 x 1270 x 400	102,30
UR20 412 RRA 3	Anbauregal für 12 Räder, 3 Ebenen	2000 x 1235 x 400	64,40
UR30 412 RRG 4	Grundregal für 16 Räder, 4 Ebenen	3000 x 1270 x 400	142,00
UR30 412 RRA 4	Anbauregal für 16 Räder, 4 Ebenen	3000 x 1235 x 400	87,50
UR35 412 RRG 5	Grundregal für 20 Räder, 5 Ebenen	3500 x 1270 x 400	173,90
UR35 412 RRA 5	Anbauregal für 20 Räder, 5 Ebenen	3500 x 1235 x 400	107,30



Regalhöhe bis 7500 mm am Lager vorrätig!



Passendes gewe-Zubehör
Seite 62

STEHENDE RÄDERLAGERUNG

Räderregal classic XXL

Eigenschaften

- Tragfähigkeit: 250 kg pro Ebene
- Stecksystem verzinkt
- Raddurchmesser max. 800 mm
- Regalsystem Unishelf



Aufbauzeit



Produkte werden ohne Inhalt geliefert.

Art. Nr.	Beschreibung	Maße H x B x T [mm]	Preis
classic XXL - für Radbreite			
US25 415 RRG 3	Grundregal für 15 SUV/XXL-Räder, 3 Ebenen	2500 x 1500 x 400	159,00
US25 415 RRA 3	Anbauregal für 15 SUV/XXL-Räder, 3 Ebenen	2500 x 1500 x 400	119,00
US25 418 RRG 3	Grundregal für 18 SUV/XXL-Räder, 3 Ebenen	2500 x 1800 x 400	179,00
US25 418 RRA 3	Anbauregal für 18 SUV/XXL-Räder, 3 Ebenen	2500 x 1800 x 400	135,00
US25 421 RRG 3	Grundregal für 21 SUV/XXL-Räder, 3 Ebenen	2500 x 2100 x 400	189,00
US25 421 RRA 3	Anbauregal für 21 SUV/XXL-Räder, 3 Ebenen	2500 x 2100 x 400	145,00
US25 424 RRG 3	Grundregal für 24 SUV/XXL-Räder, 3 Ebenen	2500 x 2400 x 400	199,00
US25 424 RRA 3	Anbauregal für 24 SUV/XXL-Räder, 3 Ebenen	2500 x 2400 x 400	165,00
US25 427 RRG 3	Grundregal für 27 SUV/XXL-Räder, 3 Ebenen	2500 x 2700 x 400	219,00
US25 427 RRA 3	Anbauregal für 27 SUV/XXL-Räder, 3 Ebenen	2500 x 2700 x 400	175,00
US25 430 RRG 3	Grundregal für 30 SUV/XXL-Räder, 3 Ebenen	2500 x 3000 x 400	229,00
US25 430 RRA 3	Anbauregal für 30 SUV/XXL-Räder, 3 Ebenen	2500 x 3000 x 400	189,00



Regalhöhe bis 7500 mm am Lager vorrätig!

REGALE

PALETTENREGALE

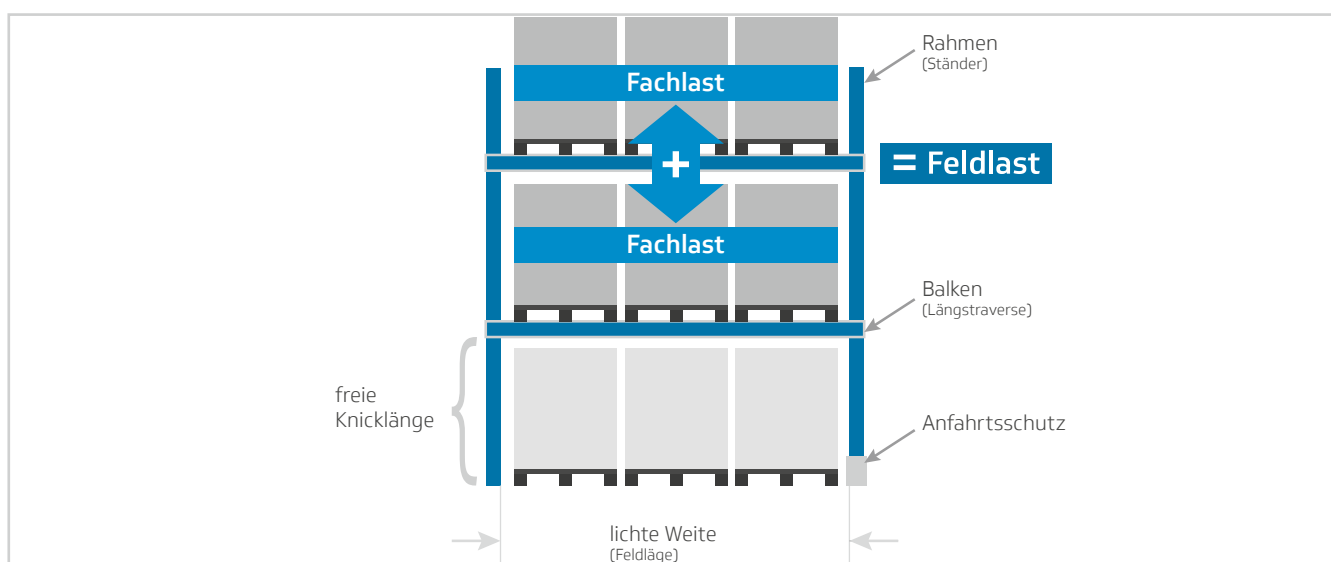


Einsatzzweck

Palettenregale erlauben hohe Fach- und Feldlasten. Sie kommen immer dann zum Einsatz wenn Sie sperriges und schweres Material auf Paletten lagern möchten. Unsere flexiblen Palettenregalsysteme **Super 4/5/6**, **Superbuild**, **Unibuild**, **Superbo 4/5/6/7** bieten Ihnen alle Möglichkeiten für eine anforderungsgerechte Lagerlösung.

Schwerlastlagerung? Wir beraten Sie gern.

Sie kennen das Gewicht und die Maße Ihres Lagergutes? Dann nutzen Sie einfach den kompetenten **gewe-Service**, **wir unterstützen Sie** und konzipieren Ihnen ein passendes Palettenregalsystem, welches exakt Ihren Anforderungen entspricht.



Regaltiefen von 600 mm bis 1600 mm, Regalhöhen bis 13500 mm

- Hohe Feldlasten bis zu 43800 kg, Fachlast bis max. 5500 kg
- Platz für Europaletten und Gitterboxen
- Rahmen und Balken sendzimirverzinkt, Balken auch pulverbeschichtet erhältlich
- Hohe Verwindungssteifigkeit
- Vielseitiges Systemzubehör erhältlich



gewe Service-Telefon:
Kostenlose Beratung: 05693 991600

gewe Superbuild

Eigenschaften

- Rahmen sendzimirverzinkt
- Balken sendzimirverzinkt, auch pulverbeschichtet erhältlich
- Viele Abmessungen am Lager vorrätig
- Vielseitiges Zubehör



gewe Superbuild im Praxiseinsatz



Palettenregalanlage für Europaletten

Art. Nr.	Beschreibung	Maße H x B x T [mm]	Preis
SB8500A	Palettenregal SB 75 3 Felder je 2700 mm lichte Weite, 2 Paar Balken pro Feld, Feldlast 7500 kg, Fachlast 2300 kg	2500 x 8500 x 1100	679,00
SB8500B	Palettenregal SB 75 3 Felder je 2700 mm lichte Weite, 3 Paar Balken pro Feld, Feldlast 7500 kg, Fachlast 2300 kg	3500 x 8500 x 1100	959,00
SB8500C	Palettenregal SB 110 3 Felder je 2700 mm lichte Weite, 3 Paar Balken pro Feld, Feldlast 10500 kg, Fachlast 3300 kg	4500 x 8500 x 1100	1.259,00

gewe Superbuild Basis



Regalrahmen		Regaltiefen			
Artikel	Höhe [mm]	800 mm		1100 mm	
		Art. Nr.	Preis	Art. Nr.	Preis
Rahmen SB-75 Feldlast 6300 kg	2000	SB11R035.95	43,24	SB11R086.95	46,22
	2500	SB11R036.95	53,69	SB11R087.95	57,06
	3000	SB11R037.95	62,20	SB11R088.95	65,57
	3500	SB11R038.95	72,61	SB11R089.95	76,19
	4000	SB11R039.95	83,10	SB11R090.95	87,26
	4500	SB11R040.95	91,61	SB11R091.95	95,77
	5000	SB11R041.95	102,06	SB11R092.95	106,32
	5500	SB11R042.95	112,47	SB11R093.95	117,42
	6000	SB11R043.95	120,98	SB11R094.95	125,93
Rahmen SB-110 Feldlast 8800 kg	2000	SB11R205.95	48,68	SB11R256.95	51,66
	2500	SB11R206.95	60,50	SB11R257.95	63,88
	3000	SB11R207.95	70,37	SB11R258.95	73,75
	3500	SB11R208.95	82,20	SB11R259.95	85,96
	4000	SB11R209.95	94,00	SB11R260.95	98,16
	4500	SB11R210.95	103,87	SB11R261.95	108,03
	5000	SB11R211.95	115,69	SB11R262.95	120,24
	5500	SB11R212.95	127,49	SB11R263.95	132,44
	6000	SB11R213.95	137,39	SB11R264.95	142,33
Rahmen SB-145 Feldlast 11800 kg	2000	SB11R375.95	61,15	SB11R426.95	64,13
	2500	SB11R376.95	76,29	SB11R427.95	79,66
	3000	SB11R377.95	89,35	SB11R428.95	92,72
	3500	SB11R378.95	106,30	SB11R429.95	110,07
	4000	SB11R379.95	119,24	SB11R430.95	123,40
	4500	SB11R380.95	132,26	SB11R431.95	136,42
	5000	SB11R381.95	147,25	SB11R432.95	151,81
	5500	SB11R382.95	162,20	SB11R433.95	167,15
	6000	SB11R383.95	175,22	SB11R434.95	180,16



Hinweis: Zur Montage der Regalrahmen benötigen Sie 2 x Fussplatte SPACC001.95(2,67 €/Stück) und 4 x Schraube/Mutter-Set VITB820Z.95 (0,12 €/Stück)

Tragbalken	Länge [mm]	Balkenstärke					
		106/4			140/4		
		Fachlast	Art. Nr.	Preis	Fachlast	Art. Nr.	Preis
	1800	3000 kg	RU150016.95	23,84	3700 kg	RU150064.95	27,22
	2700	2300 kg	RU150021.95	33,88	3300 kg	RU150069.95	38,63



Hinweis: Pro Regalfach werden 2 Tragbalken benötigt.
Pro Tragbalken benötigen Sie 2 x Aushängesicherung CP210030.05 (0,10 €/Stück).



Hinweis: Beachten Sie die maximale Palettengewicht von 1200 kg.

gewe Super 4/5/6 Basis



Regalrahmen		Regaltiefen			
Artikel	Höhe [mm]	800 mm		1100 mm	
		Art. Nr.	Preis	Art. Nr.	Preis
Rahmen TS-4 Feldlast 6600 kg	2000	MP108X20.95	55,91	MP111X20.95	59,93
	2500	MP108X25.95	69,19	MP111X25.95	73,74
	3000	MP108X30.95	78,48	MP111X30.95	83,02
	3500	MP108X35.95	91,17	MP111X35.95	96,24
	4000	MP108X40.95	103,81	MP111X40.95	109,41
	4500	MP108X45.95	113,01	MP111X45.95	118,61
	5000	MP108X50.95	125,77	MP111X50.95	131,89
	5500	MP108X55.95	139,07	MP111X55.95	145,72
Rahmen TS-5 Feldlast 9500 kg	6000	MP108X60.95	148,27	MP111X60.95	154,93
	2000	MP208X20.95	65,06	MP211X20.95	69,08
	2500	MP208X25.95	80,86	MP211X25.95	85,41
	3000	MP208X30.95	92,36	MP211X30.95	96,91
	3500	MP208X35.95	107,30	MP211X35.95	112,38
	4000	MP208X40.95	122,36	MP211X40.95	127,96
	4500	MP208X45.95	133,86	MP211X45.95	139,46
	5000	MP208X50.95	148,86	MP211X50.95	154,98
Rahmen TS-6 Feldlast 12300 kg	5500	MP208X55.95	164,66	MP211X55.95	171,31
	6000	MP208X60.95	176,16	MP211X60.95	182,81
	2000	MP308X20.95	75,03	MP311X20.95	79,06
	2500	MP308X25.95	92,50	MP311X25.95	97,05
	3000	MP308X30.95	106,53	MP311X30.95	111,07
	3500	MP308X35.95	124,85	MP311X35.95	129,92
	4000	MP308X40.95	142,31	MP311X40.95	147,91
	4500	MP308X45.95	156,29	MP311X45.95	161,88
5000	MP308X50.95	173,94	MP311X50.95	180,07	
5500	MP308X55.95	194,35	MP311X55.95	198,00	
6000	MP308X60.95	205,35	MP311X60.95	212,00	



Hinweis: Zur Montage der Regalrahmen benötigen Sie 2 x Fussplatte 08000.95 (2,50 €/Stück) und 4 x Schraube/Mutter-Set VITB820Z.95 (0,12 €/Stück).

Tragbalken		Balkenstärke				
Länge [mm]	106/3			140/4		
	Fachlast	Art. Nr.	Preis	Fachlast	Art. Nr.	Preis
1800	3000 kg	02209.95	21,56	4000 kg	02539.95	26,91
2700	2150 kg	02221.95	31,36	3800 kg	02551.95	39,15


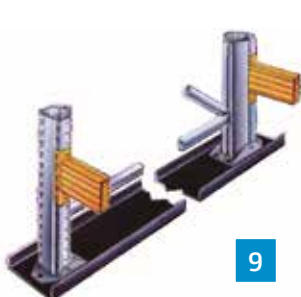
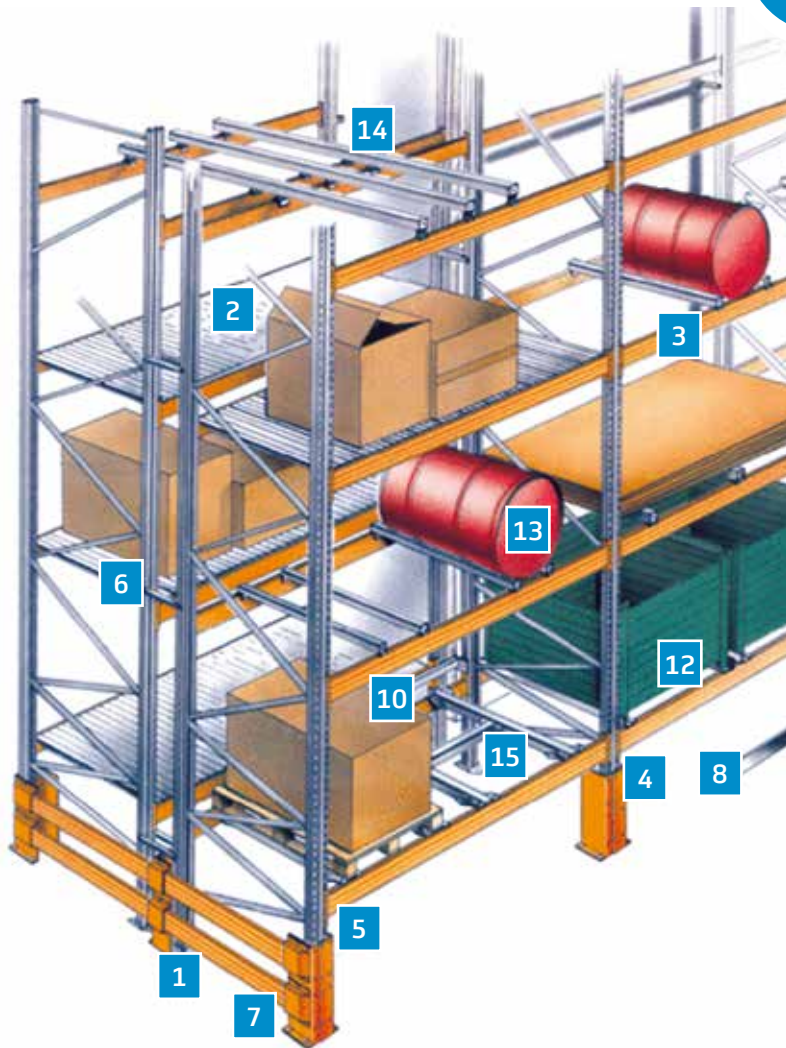


Hinweis: Pro Regalfach werden 2 Tragbalken benötigt.
Pro Tragbalken benötigen Sie 2 x Aushängesicherung 08195.95 (0,34 €/Stück).



Beachten Sie das maximale Palettengewicht von 1200 kg (140/4).

ZUBEHÖR PALETTENREGALE ÜBERSICHT



- 1. Fußplatte
- 2. Fachboden-Stahlpaneel H25/ H29 mit abgekanteten Enden
- 3. Balken mit einheitlichem Design für Palettenregale und Fachböden (für nicht palettierte Waren)
- 4. Interner Pfosten-Rammschutz
- 5. Anfahrtschutz für Pfosten
- 6. Doppelregalverbinder
- 7. Anfahrtschutz Rahmen
- 8. Führungsschiene am Boden
- 9. Lastverteiler
- 10. Palettendurchschubsicherung
- 11. Anfahrtschutz Doppelrahmen
- 12. Gitterboxauflage
- 13. Fassauflage
- 14. Erhöhter Tiefensteg
- 15. Kombinierte Tiefenstege

gewe Superbuild Zubehör

	Art. Nr.	Beschreibung	Tragfähigkeit	Maße B x T [mm]	Preis
	03613.95	Bodenpaneel H25/B 300 x 800	95 kg	300 x 800	5,03
	03813.95	Bodenpaneel H29/D 300 x 800	210 kg	300 x 800	7,37
	03722.95	Bodenpaneel H25/C 300 x 1100	90 kg	300 x 1100	8,54
	04022.95	Bodenpaneel H29/F-300 x 1100	250 kg	300 x 1100	16,34
	090824	Gitterrost Typ 35/1,5	1000 kg	900 x 1100	77,17
	08650-1800	Durchschubsicherung komplett 70 x 70 x1		1800	30,25
	08650-2700	Durchschubsicherung komplett 70 x 70 x1		2700	40,07
	08320-250	Doppelregalverbinder UB/SB, komplett, 250 mm Regalabstand		250	4,20
	08320-300	Doppelregalverbinder UB/SB, komplett, 300 mm Regalabstand		300	4,70
	CP210030.95	Aushängesicherung		---	0,10
	SPACC001-K	Fussplatte SB inkl. Schrauben			2,67
	SPACC014.95	Unterlegplatte SB 1,5 mm		---	0,93
	00041.20	Dübel M10 x 85		85	0,49
	00042.20	Dübel M12 x 120		110	0,99
Anfahrerschutz				Maße H [mm]	
	4250	Rammschutz L-Profil gelb/schwarz		400	35,28
	4253	Rammschutz U-Profil gelb/schwarz		400	37,80
	SPACC025.95	Pfostenschutzblech SB		600	16,24
	SPACC024.98	Holzprofil für Pfosten SB		1000	1,90

gewe Super 4/5/6 Zubehör

	Art. Nr.	Beschreibung	Tragfähigkeit	Maße B x T [mm]	Preis
	03613.95	Bodenpaneel H25/B 300 x 800	95 kg	300 x 800	5,03
	03813.95	Bodenpaneel H29/D 300 x 800	210 kg	300 x 800	7,37
	03722.95	Bodenpaneel H25/C 300 x 1100	90 kg	300 x 1100	8,54
	04022.95	Bodenpaneel H29/F 300 x 1100	250 kg	300 x 1100	16,34
	090824	Gitterrost Typ 35/1,5 1100 x 890 mm	1000 kg	900 x 1100	77,17
	08650-1800	Durchschubsicherung 70x70x1		1800	30,25
	08650-2700	Durchschubsicherung 70x70x1		2700	40,07
	08336-K	Doppelregalverbinder TS, Paar, 250 mm Regalabstand		250	5,49
	08338-K	Doppelregalverbinder TS, Paar, 300 mm Regalabstand		300	5,99
	08195.95	Aushängesicherung Konn. 90°			0,34
	08000-K	Fussplatte TS, zweiteilig, inkl. Schrauben			2,60
	08022.95	Unterlegplatte TS, 2,0 mm			0,76
	00041.20	Dübel M10 x 85		85	0,49
Anfahrtschutz				Maße H [mm]	
	4250	Rammschutz L-Profil gelb/schwarz		400	35,28
	4253	Rammschutz U-Profil gelb/schwarz			37,80
	00042.20	Dübel M12 x 120		110	0,99
	08013.95	Pfostenschutzblech S456		600	12,87
	08018.98	Holzprofil für Pfosten TS		1000	3,80

gewe Palettenregalanlage



REGALE

KRAGARMREGALE



Einsatzzweck

Kragarmregale dienen zur Lagerung von langen, sperrigen und schweren Gütern.

Rohre, Stangen, Platten lagern

Ideal für lange Stangen und schwere Rohre. Die sehr belastbaren Ständer aus IPE-Profilen sorgen für eine zuverlässige Tragfähigkeit, auch im Schwerlastbereich.



Lagerung von Rollenware



Lagerung von Langgut im Schwerlastbereich

- Lagerung von Langgut
- Verschraubte Kragarme
- Verstellbar im Raster von 100 mm
- Achsmaße 750, 1000, 1250 mm - weitere Maße auf Anfrage
- Erhältlich in den Farben enzianblau, feuerrot, lichtgrau oder feuerverzinkt




gewe Service-Telefon:
Kostenlose Beratung: 05693 991600

gewe Kragarm KR 2/KR 5

Eigenschaften

- Ständer und Kragarme aus warmgewalzten IPE-Profilen
- Ständerhöhen: 2000, 2500, 3000, 3500, 4000 mm
- Tiefen: 400, 600, 750 mm, Achsmaße 750, 1000, 1250 mm
- Verschraubt und im Raster von 100 mm verstellbar
- Angeschweißte 50 mm hohe Abrollsicherung
- Serienmäßig lackiert in den Farben: enzianblau RAL 5010, feuerrot RAL 3000, lichtgrau RAL 7035
- weitere Farben auf Anfrage, optional in feuerverzinkter Ausführung erhältlich



gewe Kragarm KR 2



gewe Kragarm KR 5 für hohe Belastungen ausgelegt

Art. Nr.	Beschreibung	Maße H x B x Nutztiefe [mm]	Preis
Kragarm KR 2			
KR25410E5 Komplettregal	Verstellraster: 100 : 100 mm Stützenprofil: IPE 100 Armprofil: T40 Stützenachsabstand: 1250 mm mit 4 Kragarmen pro Stütze feuerverzinkt Tragfähigkeit: Stützenseite: 830 kg Lagerebene: 650 kg Kragarm: 130 kg	2500 x 5000 x 400	799,00
Kragarm KR 5			
KR30750E5 Komplettregal	Verstellraster: 100 : 100 mm Stützenprofil: IPE 160 Armprofil: U50/38 Stützenachsabstand: 1250 mm mit 4 Kragarmen pro Stütze feuerverzinkt Tragfähigkeit: Stützenseite: 1500 kg Lagerebene: 1650 kg Kragarm: 330 kg	3000 x 5000 x 750	2.799,00



Weitere Konfigurationen auf Anfrage.

LAGERBÜHNEN

gewe LevelPlus



Einsatzzweck

LevelPlus ist unsere multifunktionale Lagerbühne für den Innenbereich.

Raum für mehr

LevelPlus bedeutet mehr auf einer Hallenfläche unterbringen. Verdoppeln oder verdreifachen Sie Ihre Lagerfläche, ohne eine weitere Lagerhalle bauen zu müssen. Erweitern Sie Ihre Halle um beliebig viele Ebenen. Unser Planungskonzept bietet Ihnen alle Freiheiten bei der Umsetzung. Eine gewe LevelPlus Lagerbühne passt in jede Halle. Unser erfahrenes Ingenieur und Montage-Team steht für fristgerechte und zuverlässige Planung sowie Umsetzung zum Festpreis. Kostenlose 3D-Zeichnungen Ihrer Lagerbühne veranschaulichen Ihr Projekt.



gewe LevelPlus Lagerbühne im Praxiseinsatz

- Mehr Lagerfläche
- Weniger Investitionen
- Hohe Tragfähigkeit der Ebenen
- Festpreis Garantie
- Kostenlose 3D-Zeichnung



LEVEL-PLUS.DE



gewe Service-Telefon:
Kostenlose Beratung: 05693 991600

Autohaus erweitert Lagerfläche ohne hohen Invest

Das Autohaus „automüller Coburg“ plante im Zuge der Expansion eine Erweiterung seiner Lagerflächen. Dazu sollte die bestehende Lagerhalle effizient genutzt werden. Die Entscheidung fiel auf eine gewe LevelPlus Lagerbühne. Die bestehende Lagerfläche konnte, ohne die hohen Investitionskosten eines Hallen-Neubaus, verdoppelt werden. Beratung und Konzeption erledigt gewe LagerTec Hand in Hand. Vor-Ort-Service und Beratung bis zur Fertigstellung garantieren einen reibungslosen Lagerbetrieb.



Vorher



Nachher



„Auf gewe kann ich mich verlassen!“

*„Mit **gewe LevelPlus** konnte ich meine Halle mit der Lagerbühne um die doppelte Lagerfläche erhöhen. Schnelle Umsetzung zum Fertigstellungstermin. So stelle ich mir zuverlässige Lagertechnik vor.“*

*Matthias Barnickel
automüller Coburg*

Jetzt Lagerbühne kalkulieren!
www.level-plus.de

ZUBEHÖR

LAGERZUBEHÖR



Von der Box bis zur Serviceleistung

Professionelles Lagertechnik-Zubehör gepaart mit den gewe Service Leistungen garantieren Ihnen einen reibungslosen Lagerbetrieb. Von der Lagerbox, über speziell an die Räderlagerung angepasste Bediengeräte, bis zur Regalprüfung. Verlassen Sie sich auf die Expertenkompetenz von gewe LagerTec und sichern Sie Ihre Lagerqualität.

NORDWEST. Die ganze Welt der Betriebsausstattung.

Unser starker Partner NORDWEST bietet zusammen mit gewe LagerTec ein vielfältiges Produktangebot für Ihre Betriebsausstattung. Auf beinahe 1000 Seiten finden Sie ausgewählte Qualitätsprodukte. **Jetzt anrufen und kostenlosen Katalog anfordern!**



Lagerboxen made in Germany



NORDWEST



Zubehör zur Räderlagerung

- Ausgewählte Zubehörprodukte
- Lagerboxen
- Regalbediengeräte
- Büroschränke und Zubehör
- Individuelle gewe Serviceleistungen



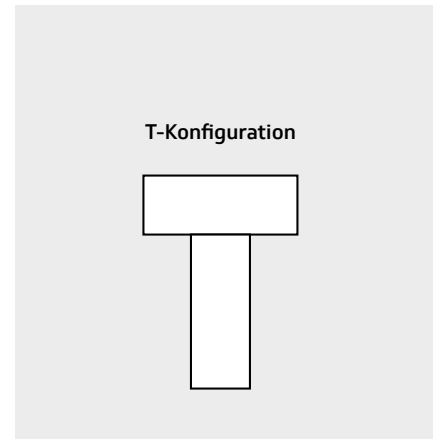
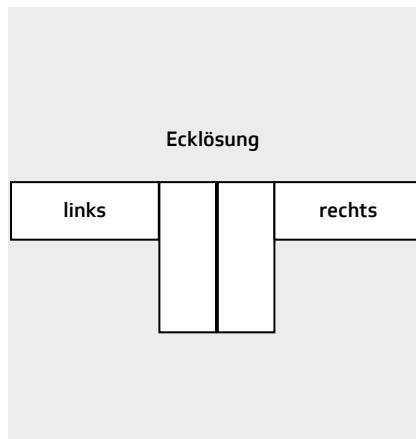
gewe Service-Telefon:
Kostenlose Beratung: 05693 991600

LAGERZUBEHÖR

gewe Ecklösungen

Eigenschaften

- Verzinkt
- Passend für die Fachbodenregal-Systeme Unirack und Super 1/2/3



Art. Nr.	Beschreibung	Preis
AL210116.95	Kit Verbindungsklammer Ecklösung Super 1/2/3 rechts	0,72
AL210108.95	Eckverbindungsklammer Pfosten Super 1/2/3 rechts	0,28
AL210112.95	Eckverbindungsklammer Längsträger Super 1/2/3 rechts	0,44
AL210117.95	Kit Verbindungsklammer Ecklösung Super 1/2/3 links	0,72
AL210109.95	Eckverbindungsklammer Pfosten Super 1/2/3 links	0,28
AL210113.95	Eckverbindungsklammer Längsträger Super 1/2/3 links	0,44
AL210118.95	Kit Verbindungsklammer Ecklösung Unirack rechts	0,85
AL210110.95	Eckverbindungsklammer Pfosten Unirack rechts	0,35
AL210114.95	Eckverbindungsklammer Längsträger Unirack rechts	0,50
AL210119.95	Kit Verbindungsklammer Ecklösung Unirack links	0,85
AL210111.95	Eckverbindungsklammer Pfosten Unirack links	0,35
AL210115.95	Eckverbindungsklammer Längsträger Unirack links	0,50
AL210120.95	Kit Verbindungsklammer „T“-Konfiguration Super 1/2/3 und Unirack	0,88
AL210112.95	Eckverbindungsklammer Längsträger Super 1/2/3 rechts	0,44
AL210113.95	Eckverbindungsklammer Längsträger Super 1/2/3 links	0,44



gewe Service-Telefon:
Kostenlose Beratung: 05693 991600

LAGERZUBEHÖR

gewe Euroboxen

Eigenschaften

- gewe-Qualität. Hohe Tragfähigkeit. Standfest und stapelsicher, beständig gegen Fette und Säuren
- Ergonomische Griffe und Verschlüsse in 5-verschiedenen Farben erleichtern das Sortieren des Lagergutes
- Umlaufender Stapelrand für Stabilität bei hohen Auflasten
- Optimale Verwendung in Waschautomaten durch Wasserablauföffnungen am Rand
- Robuste, durch Rippen verstärkte, Wände verleihen dem Behälter eine gute Formstabilität
- Boxen-Zubehör: Auflagedeckel, Scharnierdeckel, Schiebeschnappverschlüsse



Praktisch stapelbar



Ergonomische Griffe



Umlaufender Stapelrand

Art. Nr.	Beschreibung	Maße T x B x H [mm]	Preis
300 x 400 mm Boxen			
035100 - *	Eurobehälter grau, Griffmulde geschlossen	300 x 400 x 120	5,93
035101 - *	Eurobehälter grau, Griffmulde geschlossen	300 x 400 x 170	6,91
035102 - *	Eurobehälter grau, Griffmulde geschlossen	300 x 400 x 220	7,70
035103 - *	Eurobehälter grau, Griffmulde geschlossen	300 x 400 x 320	9,65
035105 - *	Eurobehälter grau, Griffmulde offen	300 x 400 x 120	5,93
035106 - *	Eurobehälter grau, Griffmulde offen	300 x 400 x 170	6,91
035107 - *	Eurobehälter grau, Griffmulde offen	300 x 400 x 220	7,70
035108 - *	Eurobehälter grau, Griffmulde offen	300 x 400 x 320	9,65
Deckel			
035110	Auflagedeckel für Eurobehälter grau	300 x 400	4,20
035111	Scharnierdeckel für Eurobehälter grau, inkl. Scharniere	300 x 400	5,80
035112 - *	Schiebeschnappverschluss, farbig (4 St.) für Auflagedeckel		1,26
035113 - *	Schiebeschnappverschluss, farbig (2 St.) für Scharnierdeckel		0,64

LAGERZUBEHÖR

gewe Euroboxen

Art. Nr.	Beschreibung	Maße T x B x H [mm]	Preis
400 x 600 mm Boxen			
035114 - *	Eurobehälter grau, Griffmulde geschlossen	400 x 600 x 120	8,24
035115 - *	Eurobehälter grau, Griffmulde geschlossen	400 x 600 x 170	9,40
035116 - *	Eurobehälter grau, Griffmulde geschlossen	400 x 600 x 220	11,45
035117 - *	Eurobehälter grau, Griffmulde geschlossen	400 x 600 x 320	14,52
035119 - *	Eurobehälter grau, Griffmulde offen	400 x 600 x 120	8,24
035120 - *	Eurobehälter grau, Griffmulde offen	400 x 600 x 170	9,40
035121 - *	Eurobehälter grau, Griffmulde offen	400 x 600 x 220	11,45
035122 - *	Eurobehälter grau, Griffmulde offen	400 x 600 x 320	14,52
Deckel			
035124	Auflagedeckel für Eurobehälter grau	400 x 600	5,46
035125	Scharnierdeckel für Eurobehälter grau, inkl. Scharniere	400 x 600	7,06
035112 - *	Schiebeschnappverschluss, farbig (4 St.) für Auflagedeckel		1,26
035113 - *	Schiebeschnappverschluss, farbig (2 St.) für Scharnierdeckel		0,64

* = Farbe

Bitte geben Sie bei Ihrer Bestellung die gewünschte Farbe für Griffe und Verschlüsse an:
rot, blau, gelb, grau, grün



*Boxen in 2 verschiedenen Größen (300 x 400 und 400 x 600 mm)
sowie in 4 verschiedenen Höhen (120, 170, 220 und 320 mm) lieferbar.*

LAGERZUBEHÖR

gewe Sichtlagerboxen

Eigenschaften

- Ansprechendes Design
- Industriequalität
- Hohe Tragfähigkeit
- Standfest, stapelbar und stapelsicher
- Beständig gegen Fette und Säuren, lebensmittelecht
- Farben: blau, gelb, rot



Praktisch stapelbar



Systemplatte zur Wandmontage



Optional mit Griffstange

Art. Nr.	Beschreibung	Maße T x B x H [mm]	Verpackungseinheit	Preis
035000 - *	Box 1	100 x 100 x 60	96 Stück/Karton	0,59
035001 - *	Box 2	175 x 100 x 075	40 Stück/Karton	0,76
035002 - *	Box 3	235 x 145 x 125	48 Stück/Karton	1,65
035003 - *	Box 4	350 x 200 x 150	18 Stück/Karton	4,12
035003/G - *	Box 4 mit Griff	350 x 200 x 150	18 Stück/Karton	5,77
035004 - *	Box 5	500 x 300 x 200	4 Stück/Karton	6,91
035004/G - *	Box 5 mit Griff	500 x 300 x 200	4 Stück/Karton	8,45
035030	Frontblende Box1	97 x 28 x 3	10 Stück/Karton	0,56
035031	Frontblende Box2	97 x 35 x 3	10 Stück/Karton	0,65
035032	Frontblende Box3	140 x 59 x 3	10 Stück/Karton	0,75
035033	Frontblende Box4	186 x 72 x 3	10 Stück/Karton	0,95
035034	Frontblende Box5	293 x 97 x 3	4 Stück/Karton	1,63



* = Farbe

Bitte geben Sie bei Ihrer Bestellung die gewünschte Farbe an: rot, blau, gelb

LAGERZUBEHÖR

Sichtlagerboxen Zubehör

Art. Nr.	Beschreibung	Maße B x H [mm]	Preis
ET B1	Etikett für Box 1	51 x 14 (A4 Bogen 39 St.)	4,95
ET B2	Etikett für Box 2	60 x 16,5 (A4 Bogen 30 St.)	4,95
ET B3	Etikett für Box 3	71,5 x 18,5 (A4 Bogen 20 St.)	4,95
ET B4	Etikett für Box 4	71,5 x 20 (A4 Bogen 20 St.)	4,95
ET B5	Etikett für Box 5	102 x 30 (A4 Bogen 10 St.)	4,95
035051	Staubschutzdeckel Box 1		0,61
035052	Staubschutzdeckel Box 2		0,71
035053	Staubschutzdeckel Box 3		1,14
035054	Staubschutzdeckel Box 4		2,03
035055	Staubschutzdeckel Box 5		4,75
035050 - *	Systemplatte für Sichtlagerboxen zur Aufhängung der Boxen 1, 2 und 3. 1,5 mm Stahlblech, Schlag- und kratz- feste Pulverbeschichtung. Mit Löchern zur Wandbefestigung.		72,00



praktische Aufhängung
mit der Systemplatte
(Lieferung ohne Boxen)

* = Farbe

Bitte geben Sie bei Ihrer Bestellung die gewünschte Farbe an: rot, blau, gelb, grau

LAGERZUBEHÖR

gewe Industrieboxen

Eigenschaften

- Ansprechendes Design
- Industriequalität
- Hohe Tragfähigkeit
- Standfest, stapelbar und stapelsicher
- Beständig gegen Fette und Säuren, lebensmittelecht
- Farben: blau, rot



Praktisch stapelbar



Greifnoppen für die bessere Aufnahme von Kleinteilen



Optional mit Trennsteg und Etikett lieferbar

Art. Nr.	Beschreibung	Maße T x B x H [mm]	Verpackungseinheit	Preis
035012 - *	Industriebox 300 S	300 x 91 x 81	48 Stück/Karton	1,49
035013 - *	Industriebox 300 B	300 x 183 x 81	24 Stück/Karton	2,21
035014 - *	Industriebox 400 S	400 x 91 x 81	48 Stück/Karton	1,91
035015 - *	Industriebox 400 B	400 x 183 x 81	24 Stück/Karton	3,52
035016 - *	Industriebox 500 S	500 x 91 x 81	24 Stück/Karton	2,92
035017 - *	Industriebox 500 B	500 x 183 x 81	12 Stück/Karton	4,09
Zubehör				
035040	Trennsteg Schmal	91 mm breit		0,58
035041	Trennsteg Breit	183 mm breit		0,71
035044	Auszugsicherung	70 x 40 x 1		0,38
ET IBS	Etiketten schmal	70 x 41 für Box S		0,20
ET IBB	Etiketten breit	150 x 41 für Box B		0,20

* = Farbe

Bitte geben Sie bei Ihrer Bestellung die gewünschte Farbe an: rot , blau

LAGERZUBEHÖR

Schrank mit gewe Boxen

Eigenschaften

- Mit gewe Industrieboxen
- Qualitätsstahl
- Abschließbar
- Hochwertige Oberfläche
- Fachlast: 50 kg



Saubere und sichere Lagerung,
durch abschließbare Türen



Für Industrieboxen geeignet



Einfach bedien- und bestückbar


Art. Nr.	Beschreibung	Maße H x B x T [mm]	Preis
035098	Flügeltürenschränk inkl. 89 Lagerboxen Korpus und Türen in RAL 7035 lichtgrau, Flügeltüren mit zweiriegeligem Rundgriffverschluß und 2 Schlüsseln, mit 12 Fachböden, 180° öffnende Türen, Vorrichtung zur Wandbefestigung. Mitgelieferte Boxen: 61 x Box 400 x 91 x 81mm + 28 Box 400 x 183 x 81mm, Farben: blau, rot, blau/rot	1950 x 920 x 420	759,00

LAGERZUBEHÖR

Regale mit gewebe Boxen

Eigenschaften

- Grund- und Anbauregale mit Fachböden und Industrieboxen in rot und blau bestückt
- Leichte Montage durch schraubenlose Steckverbindungen
- Oberflächen sendzimirverzinkt
- Für übersichtliche und kompakte Lagerung
- Tragfähigkeit: 145 kg Fachlast



Fachbodenregal bestückt mit 140 Industrieboxen



Industriebox mit Auszugsicherung







Boxen mit hoher Tragfähigkeit und integriertem Etikettenhalter

Boxenregale		Regaltiefen								
		320 mm			400 mm			500 mm		
Artikel	Maße H x B [mm]	Art. Nr.	Boxen	Preis	Art. Nr.	Boxen	Preis	Art. Nr.	Boxen	Preis
Grundregal mit 15 Fachböden (14 bestückt mit Boxen)										
1972 x 1120	035080		300 S 140 St.	419,00	035082	400 S 140 St.	509,00	035084	500 S 140 St.	659,00
1972 x 1120	035086		300 B 70 St.	369,00	035088	400 B 70 St.	489,00	035090	500 B 70 St.	539,00
Boxen kombiniert:										
1972 x 1120	035092		300 B 35 St. 300 S 70 St.	389,00	035094	400 B 35 St. 400 S 70 St.	499,00	035096	500 B 35 St. 500 S 70 St.	599,00
Anbauregal mit 15 Fachböden (14 bestückt mit Boxen)										
1972 x 1120	035081		300 S 140 St.	399,00	035083	400 S 140 St.	489,00	035085	500 S 140 St.	629,00
1972 x 1120	035087		300 B 70 St.	339,00	035089	400 B 70 St.	459,00	035091	500 B 70 St.	519,00
Boxen kombiniert:										
1972 x 1120	035093		300 B 35 St. 300 S 70 St.	369,00	035095	400 B 35 St. 400 S 70 St.	479,00	035097	500 B 35 St. 500 S 70 St.	579,00

LAGERZUBEHÖR

Regalbeschriftungen

Art. Nr.	Beschreibung	Maße H x B [mm]	Preis
Kunststoffetikettenrahmen			
 67008.98	Kunststoff Etikettenrahmen mit Pappe für Fachbodenregalsysteme	40 x 100	0,51
67018.98	Kunststoff Etikettenrahmen mit Pappe für Palettenregalsysteme	60 x 170	1,04
Magnetetiketten			
30/100	Magnetetikett	30 x 100	0,58
 40/100	Magnetetikett	40 x 100	0,63
50/100	Magnetetikett	50 x 100	0,67
70/300	Magnetetikett für Palettenregalsystem	70 x 300	2,31
Etikettenhalter/Scannerschienen			
090494	Etikettenhalter/Scannerschienen für 900 mm Fachböden	42 x 840	1,85
090468	Etikettenhalter/Scannerschienen für 1050 mm Fachböden	42 x 980	2,52
 090467	Etikettenhalter/Scannerschienen für 1200 mm Fachböden	42 x 1130	2,88
090469	Etikettenhalter/Scannerschienen für 1500 mm Fachböden	42 x 1430	3,65
090470	Etikettenhalter/Scannerschienen für 1800 mm Fachböden	42 x 1730	4,43
Belastungsschilder			
 014	Belastungsschild Kunststoff A5	148 x 210	5,79
015	Belastungsschild Kunststoff A4	210 x 297	8,79
016	Belastungsschild Kunststoff A3	297 x 420	11,79

Service

Regalprüfung



DIN EN 15635

Regalprüfung gem. DIN EN 15635

Preis auf Anfrage

LAGERZUBEHÖR

Schränke & Stahlmöbel

Eigenschaften

- Hochwertige Pulverbeschichtung in vielen RAL-Farbvarianten
- PAVOY Markenqualität
- 100 % made in Germany
- Robuste, fest verschraubte Konstruktion, aufstellen & fertig
- Robuste Fachböden mit Mehrfachabkantung












Praktisches Schrägdach für Garderoben und Schließfachschränke



Zusätzliche Ecklötung - extrem verwindungssteif und langlebig



	Art. Nr.	Beschreibung	H x B x T [mm]	Preis
	20260-323-431	Garderobenschrank mit Sockel Garderobenfächerschrank mit 2 Fächern übereinander und 3 Fächern à 300 mm nebeneinander. Türen mit Lüftungsschlitzen und Zylinderschloss (2 Schlüssel). Je Fach eine Garderobenstange mit 3 Haken.	1850 x 930 x 500	325,50
	21265-353-401	Schließfachschrank mit Sockel Fächer mit Abteilbreite 300 mm. Einschlagende Türen mit Zylinderschloss (2 Schlüssel). Diverse Schrankausführungen: 5 Fächer hoch 3 Fächer breit	1850 x 930 x 500	473,80

	Art. Nr.	Beschreibung	H x B x T [mm]	Preis
	57578-150-000	Garderobenbank mit Rückenlehne und Kleiderhaken, Buchenholzsitzleisten. 1500 mm Sitzbank komplett montiert	430 x 1500 x 400	243,50
	ohne Rückenlehne: 57574-150-000	1500 mm Sitzbank komplett montiert		158,50
	31310-100-400	Flügeltürenschränk mit 4 verzinkten Fachböden, 80 kg Fachlast Breite: 1000 mm Tiefe: 400 mm, Türen 125° Öffnungswinkel, Drehgriff mit Zylinderschloss (2 Schlüssel)	1950 x 1000 x 400	248,40
	30302-100-400	Schiebetürenschränk mit 8 verzinkten Fachböden. 80 kg Fachlast. Diverse Varianten erhältlich: Türen leicht laufend auf Rollenlager mit Quetschschutz, Zylinderschloss (2 Schlüssel)	1950 x 1000 x 400	369,90
	22337-080-001	Hängeschränk mit Flügeltüren und 1 Fachboden	600 x 800 x 400	122,70
	58587-150-000	Werkbank mit 40 mm Buchenmultiplexplatte, Ablageboden und 4 Schubladen.	900 x 1500 x 700	414,90
	43454-080-014	Werkzeug-Schubladenschränk mit Rollenführung, je Schublade 50 kg Tragfähigkeit, 85% Auszug, Zentralverschluss, Einzelauszugssperre, optional mit Beschriftungsleiste und oberer Gummimatte.	800 x 715 x 600 Schubladenhöhe: 6 x 75, 1 x 100, 1 x 150 Schubladenbreite: 715 mm	520,40

LAGERZUBEHÖR

Rollen

Eigenschaften

- Gehäuse aus Stahlblech, glanzverzinkt, blaupassiviert, Schwenklager mit zweifachem Kugelkranz, Radachse verschraubt, Tragfähigkeit getestet nach EN 12530
- Radkörper aus Polypropylen, Lauffläche aus TENTEprene (Thermoplastischer Gummi), grau-spurlos, Präzisionskugellager



Lenkrollen



Bockrollen



Lenkrollen mit Totalfeststeller

TENTE® Apparate- rollen										TENTE Better Mobility. Better Life.	
Serie 2470											
60 – 100 kg		Rad-Ø [mm]	Reifenbreite [mm]	Plattenabmessung [mm]	Plattenlochabstand [mm]	Plattenloch [mm]	Ausladung [mm]	Bauhöhe [mm]	Tragfähigkeit [kg]	Art. Nr.	Preis
Lenkrollen											
	75	25	60 x 60	48/38 x 48/38	6,3	24	100	75	2470PJP075P40	6,60	
	100	32	77 x 67	61,5/56 x 51,5/46,5	8,5	38	135	100	2470PJP100P50	13,20	
	125	32	77 x 67	61,5/56 x 51,5/46,5	8,5	41	160	100	2470PJP125P50	14,70	
Bockrollen											
	75	25	67 x 60	48/40 x 48/40	6,3	100	100	75	2478PJP075P60	5,70	
	100	32	77 x 67	61,5/56 x 51,5/46,5	8,5	---	135	100	2478PJP100P50	9,80	
	125	32	77 x 67	61,5/56 x 51,5/46,5	8,5	---	160	100	2478PJP125P50	11,30	
Lenkrollen mit Totalfeststeller											
	75	25	60 x 60	48/38 x 48/38	6,3	24	100	60	2477PJP075P40	8,20	
	100	32	77 x 67	61,5/56 x 51,5/46,5	8,5	43,5	135	100	2477PJP100P50	15,25	
	125	32	77 x 67	61,5/56 x 51,5/46,5	8,5	41	160	100	2477PJP125P50	16,75	

LAGERZUBEHÖR

Rollen

Eigenschaften

- Gehäuse aus Stahlblech, glanzverzinkt, blaupassiviert, Schwenklager mit zweifachem Kugelkranz, Radachse verschraubt, Tragfähigkeit getestet nach EN 12530
- Radkörper aus Polypropylen, Lauffläche aus TENTEprene (Thermoplastischer Gummi), grau-spurlos, Präzisionskugellager



Lenkrollen



Lenkrolle mit Totalfeststeller



TENTE®
Apparate-
rollen

Serie 2470

60 – 100 kg

	Rad-Ø [mm]	Radbreite [mm]	Rückenloch [mm]	Ausladung [mm]	Bauhöhe [mm]	Tragfähigkeit [kg]	Art. Nr.	Preis
Lenkrollen								
	75	25	11	24	100	75	2470PJP075P30-11	6,60
	100	32	11	43,5	135	100	2470PJP100P30-11	12,80
	125	32	11	41	160	100	2470PJP125P30-11	14,30
Lenkrollen mit Totalfeststeller								
	75	25	11	24	100	75	2477PJP075P30-11	7,90
	100	32	11	43,5	135	100	2477PJP100P30-11	14,95
	125	32	11	41	160	100	2477PJP125P30-11	16,45

LAGERZUBEHÖR

Rollen

Eigenschaften

- Gehäuse aus Stahlblech, glanzverzinkt, blaupassiviert, Schwenklager mit zweifachem Kugelkranz, Schwenklagerschutz, Radachse verschraubt, Tragfähigkeit getestet nach EN 12532
- Radkörper aus Stahlblech, Lauffläche aus schwarzem Vollgummi, Rollenlager



Lenkrollen



Bockrollen



Lenkrolle mit Totalfeststeller

TENTE® Transport- geräterollen

Serie 3470

70 – 205 kg



	Rad-Ø [mm]	Reifenbreite [mm]	Plattenabmessung [mm]	Plattenlochanstand [mm]	Plattenloch [mm]	Ausladung [mm]	Bauhöhe [mm]	Tragfähigkeit [kg]	Art. Nr.	Preis
Lenkrollen										
	100	30	105 x 85	80/77 x 60	9	41	128	70	3470DVR100P62	7,60
	125	37	105 x 85	80/77 x 60	9	40	155	100	3470DVR125P62	8,90
	160	40	137 x 105	105 x 80/75	11	55	200	135	3470DVR160P63	11,65
	200	50	137 x 105	105 x 80/75	11	55	240	205	3470DVR200P63	13,70
Bockrollen										
	100	30	103 x 85	80/77 x 60	9	---	128	70	3478DVR100P62	5,80
	125	24	103 x 85	80/77 x 60	9	---	155	100	3478DVR125P62	7,50
	160	23	137 x 115	105 x 80/75	11	---	200	135	3478DVR160P63	11,65
	200	50	137 x 115	105 x 80/75	11		240	205	3478DVR200P63	13,70
Lenkrollen mit Totalfeststeller										
	100	30	105 x 85	80/77 x 60	9	41	128	70	3477DVR100P62	11,90
	125	37	105 x 85	80/77 x 60	9	40	155	100	3477DVR125P62	14,50
	160	40	137 x 105	105 x 80/75	11	60	200	135	3477DVR160P63	21,80
	200	50	137 x 105	105 x 80/75	11	55	240	205	3477DVR200P63	24,65

LAGERZUBEHÖR

Rollen

Eigenschaften

- Gehäuse aus Stahlblech, glanzverzinkt, blaupassiviert, Schwenklager mit zweifachem Kugelkranz, Schwenklagerschutz, Radachse verschraubt, Tragfähigkeit getestet nach EN 12532
- Radkörper aus Polyamid, Lauffläche aus einem schwarzen Elastikreifen, Rollenlager



Lenkrollen



Bockrollen



Lenkrolle mit Totalfeststeller

TENTE® Transport- geräterollen

Serie 3470

160 – 400 kg



	Rad-Ø [mm]	Reifenbreite [mm]	Plattenabmessung [mm]	Plattenlochanstand [mm]	Plattenloch [mm]	Ausladung [mm]	Bauhöhe [mm]	Tragfähigkeit [kg]	Art. Nr.	Preis
Lenkrollen										
	125	40	105 x 85	80/77 x 60	9	40	155	250	3470UER125P62	13,50
Bockrollen										
	125	40	103 x 85	80/77 x 60	9	---	155	250	3478UER125P62	9,80
Lenkrollen mit Totalfeststeller										
	125	40	105 x 85	80/77 x 60	9	40	155	250	3477UER125P62	14,90

ZUBEHÖR RÄDERLAGERUNG

gewe Reifenwagen geschweißt

Eigenschaften

- Kapazität bis zu 24 Räder oder Reifen mit einem Raddurchmesser bis 760 mm
- Schiebebügel, zwei Lenkrollen mit Bremse und zwei Bockrollen
- Kugelgelagerte Thermoplastrollen „spurlos“ - TENTE® Markenqualität
- Reifenträgerabstand: 420 mm
- Kantenschutz aus Kunststoff, zum Schutz der Felgen
- Hochwertig feuerverzinkt, Fachlast: 150 kg/Ebene
- Mehr erfahren unter www.reifenwagen.de

MEHR INFOS



gewe Reifenwagen geschweißt



Seitenansicht, verzinkte Metallplatte für Dokumententaschen



Zwei Bockrollen als Hinterräder. TENTE® Markenqualität

Art. Nr.	Beschreibung	Maße H x B x T [mm]	Preis
041423	gewe Reifenwagen geschweißt	2120 x 1730 x 690	ab 1 Stück 349,00 frei Haus ab 12 Stück 299,00 frei Haus ab 24 Stück 279,00 frei Haus ab 48 Stück 259,00 frei Haus ab 96 Stück 249,00
Ersatzrollen			
090820	Lenkrolle für Reifenwagen		17,90
090821	Bockrolle für Reifenwagen		14,64



Auch als geschraubte Variante lieferbar! Mehr unter www.reifenwagen.de

ZUBEHÖR RÄDERLAGERUNG

gewe Reifenwagen Unizink modular

Eigenschaften

- Kapazität bis zu 24 Räder oder Reifen mit einem Raddurchmesser bis 760 mm
- Schiebebügel, zwei Lenkrollen mit Bremse und zwei Bockrollen
- Kugelgelagerte Thermoplastrollen „spurlos“ - TENTE® Markenqualität
- Reifenträgerabstand: 297 mm
- Kantenschutz aus Gummi zum Schutz der Felgen
- Hochwertig verzinkt, Fachlast: 150 kg/Ebene
- Alle Teile auch einzeln erhältlich
- Lieferung: vormontiert, zur einfachen Endmontage
- Mehr erfahren unter www.reifenwagen.de

MEHR INFOS



gewe Reifenwagen Unizink



Seitenansicht, verzinkte Metallplatte für Dokumententaschen



Zwei Lenkrollen mit Bremse in TENTE® Markenqualität

Art. Nr.	Beschreibung	Maße H x B x T [mm]	Preis
041550/K	gewe Reifenwagen Unizink modular	2058 x 1790 x 600	ab 1 Stück 299,00 frei Haus ab 12 Stück 289,00 frei Haus ab 24 Stück 269,00 frei Haus ab 48 Stück 249,00 frei Haus ab 96 Stück 239,00
Ersatzrollen			
090898	Lenkrolle für gewe Reifenwagen Unizink		20,69
090933	Bockrolle für gewe Reifenwagen Unizink		18,17
090899	Kunststoffhülse für Vierkantrohr		0,70

ZUBEHÖR RÄDERLAGERUNG

gewe Felgenpräsentier

Eigenschaften

- Stationär oder fahrbar einsetzbar
- Edelstahl rostfrei
- Lauffläche der Rollen aus TENTEprene (Thermoplastischer Gummi), grau & spurlos mit Gleitlagern
- Lieferung: vormontiert, zur einfachen Endmontage



gewe Felgenpräsentier



Sichere Standfläche für Ihre hochwertigen Felgenpräsentation



Sicheres Regalsystem mit stabilen geschraubten Verbindungen

Art. Nr.	Beschreibung	Maße H x B x T [mm]	Preis
090872	Felgenpräsentier Stationär , Edelstahlregal mit 4 Ebenen für Autofelgen. Inkl. Felgenschutz.	2000 x 1200 x 389	349,00
090872/R	Felgenpräsentier Mobil , fahrbares Edelstahlregal mit 4 Ebenen für Autofelgen. Inkl. Felgenschutz.	2000 x 1200 x 389	435,00
090874	Lenkrollenset für Felgenpräsentier: 4 Lenkrollen verzinkt, Edelstahl		86,00



2 in 1 System: Umbau in einen Reifenpräsentier mit wenigen Handgriffen.

ZUBEHÖR RÄDERLAGERUNG

gewe Radlifter

Eigenschaften

- **Arbeitshöhe max: 3,00 m**
- Tragfähigkeit: max. 200 kg
- Antrieb: manuell
- Stahlrohr-Rahmenkonstruktion
- Manuelle Bedienung per Seilzugkurbel
- Pulverbeschichtet



gewe Radlifter



Ausklappbare Trittleiter



gewe Radlifter im Praxiseinsatz

Art. Nr.	Beschreibung	Maße H x L x B [mm]	Preis
041408	gewe Radlifter zur manuellen Bedienung des Räder- und Räderlagers mit speziell ausklappbarer Leiter. Tragfähigkeit: 200 kg Eigengewicht: 75 kg EG-Richtlinie 98/37/EG	2080 x 870 x 1545 (mit eingeklappter Leiter: 1090 mm) Standhöhe: 1000 mm Arbeitshöhe: 3000 mm Abmessungen Treppe: Standhöhe: 1000 mm Stufentiefe: 200 mm Stufenbreite: 400 mm	1.639,00



Exklusiv bei gewe!

ZUBEHÖR RÄDERLAGERUNG

BEDIENGERÄTE



So finden Sie das richtige Bediengerät.

Hier erkennen Sie auf einen Blick die Eigenschaften der **gewe Giraffen** Bediengeräte. Vergleichen Sie und finden Sie schnell Ihr passendes Bediengerät auf den folgenden Seiten.

gewe Giraffen Vergleichsmatrix

	Giraffe 30	Giraffe 51	Giraffe 65	Giraffe 80
Gerätedaten				
Gesamtbreite	834 mm	1020 mm	1020 mm	1020 mm
Länge	1846/1184 mm	1410 mm	1720 mm	1720 mm
Gerätehöhe in Ruhestellung	2300 mm	1470 mm	1720 mm	1990 mm
Eigengewicht	100 kg	330 kg	603 kg	670 kg
Fahrgeschwindigkeit	- - -	1,30 m/s, 0,40 m/s*	1,00 m/s, 0,22 m/s*	0,7 m/s, 0,25 m/s*
Antrieb	manuell	elektrisch	elektrisch	elektrisch
Bedienerpodest				
Arbeitshöhe	3200 mm	5000 mm	6650 mm	7760 mm
Standhöhe	1200 mm	3000 mm	4650 mm	5760 mm
max. Tragfähigkeit	100 kg	100 kg	100 kg	100 kg
Kommissionierplattform				
Höhenverstellung	50 – 1747 mm	690 – 4010 mm	840 – 5720 mm	1030 – 6850 mm
Plattform elektrisch verstellbar	ja	ja	ja	ja
Tragfähigkeit	100 kg	100 kg	100 kg	100 kg
Abmessung	669 x 466 mm	725 x 760 mm	750 x 760 mm	750 x 760 mm

* Fahrgeschwindigkeit bei angehobenem Bedienerpodest



*5 Jahre Herstellergarantie auf mechanische Teile
2 Jahre auf elektrische Teile
1 Jahr auf Batterien*



gewe Service-Telefon:
Kostenlose Beratung: 05693 991600

BEDIENGERÄTE

gewe Giraffe 30

Eigenschaften

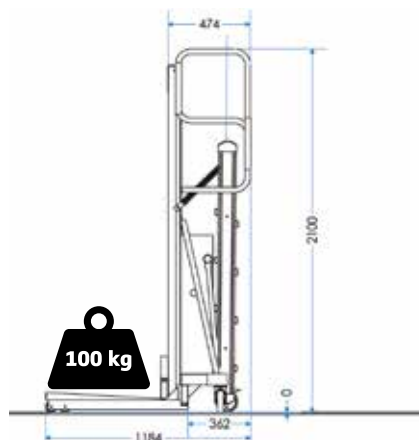
- Arbeitshöhe max: 3,20 m
- Tragfähigkeit: max. 100 kg
- Elektrisch verstellbare Plattform von 50 auf 1747 mm
- Antrieb: manuell
- Leichte Aluminiumkonstruktion
- Klapptreppe mit extra breiten Stufen



VIDEO



gewe Giraffe 30



Abmessungen



Akkuanzeige und integriertes Spiralkabel zur einfachen Aufladung

Art. Nr.	Beschreibung	Maße H x L x B [mm]	Preis
090880	<p>gewe Giraffe 30 zur ergonomischen Bedienung des Räder- und Reifenlagers mit speziell ausklappbarer Leiter. Türegängig durch abnehmbare Sicherheitsholme.</p> <p>Die spezielle Ladeplattform mit einer Größe von 669 x 466 mm ist über eine elektrische Steuerungseinheit von 50 bis 1747 mm stufenlos verstellbar.</p> <p>Tragfähigkeit 100 kg</p>	<p>2100 x 1846 x 834 (mit eingeklappter Leiter: 1184 mm)</p> <p>Abmessungen Treppe: Standhöhe 1200 mm Stufentiefe 150 mm Stufenbreite 400 mm</p>	3.990,00



Exklusiv bei gewe!

BEDIENGERÄTE

gewe Giraffe 51

Eigenschaften

- Arbeitshöhe max: 5,00 m
- Antrieb: elektrisch
- Fahrgeschwindigkeit: 1,30 m/s, 0,40 m/s (bei angehobenem Bedienerpodest)
- Leichte Aluminiumkonstruktion



gewe Giraffe 51



Joystick Navigation für komfortable Einhandbedienung.



Große Ladefläche, elektrisch höhenregulierbar

Art. Nr.	Beschreibung	Maße H x L x B [mm]	Preis
090865	<p>gewe Giraffe 51 zur elektrisch unterstützten Bedienung des Räder- und Reifenlagers.</p> <p>Einzigartige leichte Aluminiumkonstruktion. Große und vielseitige Nutzfläche, bequeme Trägerbasis und Raum für den Bediener, alles auf nur 770 x 1410 mm. Hochwertige Führungsrollen sorgen für eine sichere Führung des Gerätes innerhalb der Regalgänge.</p> <p>Großes Bedienerpodest mit einer Höhe vom Boden von nur 325 mm für einen einfachen Zugang.</p> <p>Große Ladefläche elektrisch höhenregulierbar.</p> <p>Tragfähigkeit Bedienerpodest: 100 kg Tragfähigkeit Plattform: 100 kg</p>	<p>1470 x 1410 x 760 (eingefahren)</p> <p>Podesthöhe: 3000 mm = Standhöhe des Bedieners</p> <p>Breite mit Führungsrollen: 1020 mm</p> <p>Plattform: 725 x 760 mm</p>	13.930,00
Regalzubehör in Kombination mit der gewe Giraffe			
090452	Führungsschiene 50 x 75 x 5 mm, verzinkt 6000 mm		184,00
090451	Einfahrtschräge 50 x 75 x 5 mm, verzinkt 2 x 1450 mm, 90°		203,31
090454/1	Verbindungsplatte für Führungsschiene		11,37
00042.20	Bodendübel 12 x 120		0,99



gewe Leasing möglich! Seite 78

BEDIENGERÄTE

gewe Giraffe 65

Eigenschaften

- Arbeitshöhe max: 6,65 m
- Antrieb: elektrisch
- Fahrgeschwindigkeit: 1,00 m/s, 0,22 m/s (bei angehobenem Bedienerpodest)
- Leichte Aluminiumkonstruktion



gewe Giraffe 65



Führungsrollen für sichere Zwangsführung.



Große Ladefläche, elektrisch höhenregulierbar

Art. Nr.	Beschreibung	Maße H x L x B [mm]	Preis
090760	<p>gewe Giraffe 65 zur elektrisch unterstützten Bedienung des Räder- und Reifenlagers.</p> <p>Äußerst kompakt und vielseitig, nur 605 kg Gewicht mit einem minimalen Raumbedarf. Hochwertige Führungsrollen sorgen für eine sichere Führung des Gerätes innerhalb der Regalgänge.</p> <p>Zwei extra große Picking-Plattformen, die erste fest und die zweite durch elektrische Steuerung höhenverstellbar. Jetzt speziell von gewe LagerTec für große Radsätze ausgelegt.</p> <p>Tragfähigkeit Bedienerpodest: 100 kg Tragfähigkeit Plattform: 100 kg</p>	<p>1690 x 1480 x 780 (eingefahren)</p> <p>Podesthöhe: 4650 mm = Standhöhe des Bedieners</p> <p>Breite mit Führungsrollen: 1020 mm</p> <p>Plattform: 750 x 760 mm</p>	15.590,00

Regalzubehör in Kombination mit der gewe Giraffe

090452	Führungsschiene 50 x 75 x 5 mm, verzinkt 6000 mm	184,00
090451	Einfahrtschräge 50 x 75 x 5 mm, verzinkt 2 x 1450 mm, 90°	203,31
090454/1	Verbindungsplatte für Führungsschiene	11,37
00042.20	Bodendübel 12 x 120	0,99



gewe Leasing möglich! Seite 78

BEDIENGERÄTE


gewe Giraffe 80

Eigenschaften

- Maximale Arbeitshöhe: 7,76 m
- Antrieb: elektrisch
- Fahrgeschwindigkeit: 0,7 m/s, 0,25 m/s (bei angehobenem Bedienerpodest)
- Leichte Aluminiumkonstruktion



gewe Giraffe 80



Kompakt und vielseitig



Stabiler Teleskopmast

Art. Nr.	Beschreibung	Maße H x L x B [mm]	Preis
090867	<p>gewe Giraffe 80 zur elektrisch unterstützten Bedienung des Räder- und Reifenlagers.</p> <p>Äußerst kompakt und vielseitig, nur 670 kg Gewicht mit einem minimalen Raumbedarf. Hochwertige Führungsrollen sorgen für eine sichere Führung des Gerätes innerhalb der Regalgänge.</p> <p>Zwei extra große Picking-Plattformen, die erste fest und die zweite durch elektrische Steuerung höhenverstellbar. Jetzt speziell von gewe LagerTec für große Radsätze ausgelegt.</p> <p>Die perfekte Lösung, um in großer Höhe in Sicherheit zu arbeiten.</p> <p>Tragfähigkeit Bedienerpodest: 100 kg Tragfähigkeit Plattform: 100 kg</p>	<p>1990 x 1720 x 780 (eingefahren)</p> <p>Podesthöhe: 5760 mm = Standhöhe des Bedieners</p> <p>Breite mit Führungsrollen: 1020 mm</p> <p>Plattform: 750 x 760 mm</p>	16.486,00
Regalzubehör in Kombination mit der gewe Giraffe			
090452	Führungsschiene 50 x 75 x 5 mm, verzinkt 6000 mm		184,00
090451	Einfahrtschräge 50 x 75 x 5 mm, verzinkt 2 x 1450 mm, 90°		203,31
090454/1	Verbindungsplatte für Führungsschiene		11,37
00042.20	Bodendübel 12 x 120		0,99

ZUBEHÖR RÄDERLAGERUNG

Räderregal-Zubehör

Räder noch einfacher ein- und auslagern – mit gewe Räderregal Zubehör

- Passendes Zubehör für die reibungslose Räderlagerung
- Viele Details erleichtern die Arbeit
- Von Profis für Profis



Rad-/Reifenanhänger für eine einfache Befestigung am Kunderad

Reifenkralle

Art. Nr.	Beschreibung	Preis
090449	Rad- /Reifenanhänger inkl. Etiketten, 4 Stück = 1 Satz, inkl. Magnetschild zur Kennzeichnung des Lagerortes. Magnetetiketten auch einzeln erhältlich, siehe Seite 55	4,54
099017	Wandbefestigung UR, 95–150 mm Wandabstand	3,40
099012	Set zur Wandbefestigung (2 Schrauben, 2 Dübel, 2 Unterlegscheiben)	0,36
SLACC117.95-0300	Doppelregalverbinder UR 300 mm Regalabstand, Doppelregale können auf beliebiger Höhe miteinander verbunden werden	1,49
SLACC000.95	Aushängesicherung gegen unbeabsichtigtes Aushängen von Längsträgern und Doppelregalverbindern	0,07
090516	Reifenkralle	89,00
00040.20	Bodendübel 8 x 50	0,31
67000.95	Unterlegplatte Super 1/2/3	0,32
SLACC079.95	Unterlegplatte Unirack	0,44
 ER ET 220	ergowheel® Regalaufkleber zur Kennzeichnung 220 mm Fachhöhe, gelb	1,20
 ER ET 250	ergowheel® Regalaufkleber zur Kennzeichnung 250 mm Fachhöhe, rot	1,20
 ER ET 285	ergowheel® Regalaufkleber zur Kennzeichnung 285 mm Fachhöhe, blau	1,20
 ER ET 320	ergowheel® Regalaufkleber zur Kennzeichnung von 320 mm Fachhöhe, schwarz	1,20

LAGERZUBEHÖR

SHOPZUBEHÖR



Einsatzzweck

Qualitätszubehör für Ihre Ladenausstattung. Reichhaltiges Zubehör und Eckmodule verfügbar.

Einfach – flexibel – preiswert

Erweitern Sie Ihre bestehenden Fachbodenregale um cleveres Shopzubehör. Mit wenigen Handgriffen erhalten Sie ein vollwertiges, stabiles Verkaufsregal.



Zubehör für Ihre Verkaufsregale



gewe Shopzubehör

- Präsentieren Sie Ihre Artikel hängend und gut sichtbar für Ihre Kunden
- Übersichtliche und geordnete Warenpräsentation



gewe Service-Telefon:
Kostenlose Beratung: 05693 991600

Eigenschaften

- Modular aufgebaut
- Einfache Montage



Abb. 1: Artikelhaken in verschiedenen Ausführungen.



Abb. 2: Holzfachböden




Abb. 3: Drahtfachböden




Art. Nr.	Beschreibung	Maße B x T [mm]	Preis
Fachböden Abb. 2			
M412501	Fachboden aus melaminbeschichteter Spanplatte, Birke	600 x 320	13,65 €
M412511	Fachboden aus melaminbeschichteter Spanplatte, Birke	600 x 400	15,30 €
M412521	Fachboden aus melaminbeschichteter Spanplatte, Birke	600 x 500	17,50 €
M412531	Fachboden aus melaminbeschichteter Spanplatte, Birke	600 x 600	20,00 €
M412503	Fachboden aus melaminbeschichteter Spanplatte, Birke	900 x 320	18,50 €
M412513	Fachboden aus melaminbeschichteter Spanplatte, Birke	900 x 400	21,35 €
M412523	Fachboden aus melaminbeschichteter Spanplatte, Birke	900 x 500	23,90 €
M412533	Fachboden aus melaminbeschichteter Spanplatte, Birke	900 x 600	26,95 €
M412505	Fachboden aus melaminbeschichteter Spanplatte, Birke	1200 x 320	23,65 €
M412515	Fachboden aus melaminbeschichteter Spanplatte, Birke	1200 x 400	26,30 €
M412525	Fachboden aus melaminbeschichteter Spanplatte, Birke	1200 x 500	30,25 €
M412535	Fachboden aus melaminbeschichteter Spanplatte, Birke	1200 x 600	33,75 €



Auch in den Dekoren buche, grau, schwarz und weiß lieferbar.

Art. Nr.	Beschreibung	Maße B x T [mm]	Preis
Drahtgitterböden Abb. 3			
M37660	Drahtgitterboden flach, verchromt	600 x 320	23,55
M37669	Drahtgitterboden flach, verchromt	600 x 400	24,80
M37672	Drahtgitterboden flach, verchromt	600 x 500	26,55
M37675	Drahtgitterboden flach, verchromt	600 x 600	27,80
M37661	Drahtgitterboden flach, verchromt	900 x 320	29,30
M37670	Drahtgitterboden flach, verchromt	900 x 400	31,25
M37673	Drahtgitterboden flach, verchromt	900 x 500	33,15
M37676	Drahtgitterboden flach, verchromt	900 x 600	34,85
M37662	Drahtgitterboden flach, verchromt	1200 x 320	34,85
M37671	Drahtgitterboden flach, verchromt	1200 x 400	36,15
M37674	Drahtgitterboden flach, verchromt	1200 x 500	38,50
M37677	Drahtgitterboden flach, verchromt	1200 x 600	41,05
M37761	Drahtgitterboden abgekantet, verchromt	600 x 320	28,90
M37764	Drahtgitterboden abgekantet, verchromt	600 x 400	30,15
M37767	Drahtgitterboden abgekantet, verchromt	600 x 500	31,45
M37771	Drahtgitterboden abgekantet, verchromt	600 x 600	32,75
M37774	Drahtgitterboden abgekantet, verchromt	900 x 320	34,45
M37777	Drahtgitterboden abgekantet, verchromt	900 x 400	35,30
M37781	Drahtgitterboden abgekantet, verchromt	900 x 500	36,35
M37784	Drahtgitterboden abgekantet, verchromt	900 x 600	37,25
M37787	Drahtgitterboden abgekantet, verchromt	1200 x 320	39,95
M37791	Drahtgitterboden abgekantet, verchromt	1200 x 400	40,85
M37794	Drahtgitterboden abgekantet, verchromt	1200 x 500	42,15
M37797	Drahtgitterboden abgekantet, verchromt	1200 x 600	43,65
Lochwände		Maße B x H [mm]	
M24008	Stirnwand Quadratlochung verzinkt	400 x 492	31,53
M24009	Stirnwand Quadratlochung verzinkt	500 x 492	37,29
M24010	Stirnwand Quadratlochung verzinkt	600 x 492	35,82
M24006	Rückwand Quadratlochung verzinkt	900 x 492	49,99
M24007	Rückwand Quadratlochung verzinkt	1200 x 492	62,17



Art. Nr.	Beschreibung	Maße B x T [mm]	Preis	
Gitterelement für Haken Abb. 1				
M37631	Gitterelement für Haken, Rahmen	796 x 320	19,70	
M37633	Gitterelement für Haken, Rahmen	796 x 400	22,45	
M37635	Gitterelement für Haken, Rahmen	796 x 500	22,15	
M37637	Gitterelement für Haken, Rahmen/Rückwand	796 x 600	25,45	
M37123	Halterung für Gitterelement im Rahmen		2,80	
M37637	Gitterelement für Haken, Rahmen/Rückwand	796 x 600	25,45	
M37639	Gitterelement für Haken, Rückwand	796 x 900	31,45	
M37641	Gitterelement für Haken, Rückwand	796 x 1200	37,65	
M37121	Halterung für Gitterelement, Rückwand		2,80	
	M80355	Einfachhaken für Gitterelement	200 mm Länge	1,75
	M80357	Einfachhaken für Gitterelement	300 mm Länge	2,20
	M80365	Doppelhaken für Gitterelement	200 mm Länge	3,10
	M80367	Doppelhaken für Gitterelement	300 mm Länge	3,50
	Haltevorrichtung für Haken Abb. 3			
		M37537	Haltevorrichtung für Haken	für Regalbreite 600 mm
M37539		Haltevorrichtung für Haken	für Regalbreite 900 mm	7,55
M37540		Haltevorrichtung für Haken	für Regalbreite 1050 mm	11,45
M37541		Haltevorrichtung für Haken (Abb. 3)	für Regalbreite 1200 mm	10,05
M37111		Befestigung für Haltevorrichtung, (2 Stück erforderlich)		2,50
Haken Abb. 3				
	M80351	Einfachhaken	200 mm Länge	1,50
	M80353	Einfachhaken	300 mm Länge	1,95
	M80361	Doppelhaken	200 mm Länge	3,10
	M80363	Doppelhaken	300 mm Länge	3,50
	M80381	Einfachhaken mit Etikettenträger	200 mm Länge	4,20
	M80382	Einfachhaken mit Etikettenträger	250 mm Länge	4,60
	M80384	Einfachhaken mit Etikettenträger	300 mm Länge	5,05

SERVICE

gewe Service Beratung



„Wählen Sie die 1 für Beratung, wählen Sie die 2 für Technik, ... Nicht bei uns. Mit Persönlichkeit und einem Lächeln beraten wir Sie von der Konzeption bis zur Umsetzung Ihres Lagers.“

Victoria Radegast, Beratung - gewe LagerTec

- ✓ *Kompetente und persönliche Beratung*
- ✓ *Vor-Ort-Service*
- ✓ *Kostenlose & unverbindliche Planung Ihres Projektes*
- ✓ *Kapazitätsrechnung und Angebotserstellung*
- ✓ *Lieferung bis zu Ihnen, gegen geringe Frachtpauschale*



gewe Service-Telefon:
Kostenlose Beratung: 05693 991600

gewe Service Technik

*„Bei Anruf: Lagertechniker.
Ohne Umwege fachkompetente
Antworten auf Ihre Fragen.
Typisch gewe eben.“*

Kamil Latusek, Technischer Support - gewe LagerTec



- ✓ *Geprüfte Materialqualität durch gewe LagerTec*
- ✓ *Festpreis-Garantie für Ihre Lagerlösung*
- ✓ *Projektplanung mit Aufmaß & 3D-Zeichnung*
- ✓ *Montage zum Fertigstellungstermin vom gewe Profi-Team*
- ✓ *Regalprüfungen und Belastungsschilder*



gewe Service-Telefon:
Kostenlose Beratung: 05693 991600

LEASING

gewe Leasing



Einfach & günstig leasen

- Günstige Monatsraten
- Persönlicher Service
- Keine Anzahlung nötig



gewe Giraffe 51 (Seite 68)

Angebotspreis exkl. MwSt: 13.930 €

	Leasingangebot 1 60 Monate	Leasingangebot 2 72 Monate	Leasingangebot 3 84 Monate
Anzahlung netto	0,00 €	0,00 €	0,00 €
Restwert nach Laufzeit in %	10	10	10
Restwert nach Vertragslaufzeit	1.298,00 €	1.298,00 €	1.298,00 €
Monatliche Rate (exkl. MwSt.)	232,34 €	200,09 €	178,82 €
Tägliche Rate (exkl. MwSt.)	7,74 €	6,67 €	5,96 €



gewe Giraffe 65 (Seite 69)

Angebotspreis exkl. MwSt: 15.590 €

	Leasingangebot 1 60 Monate	Leasingangebot 2 72 Monate	Leasingangebot 3 84 Monate
Anzahlung netto	0,00 €	0,00 €	0,00 €
Restwert nach Laufzeit in %	10	10	10
Restwert nach Vertragslaufzeit	1.448,00 €	1.448,00 €	1.448,00 €
Monatliche Rate (exkl. MwSt.)	259,19 €	223,22 €	199,49 €
Tägliche Rate (exkl. MwSt.)	8,64 €	7,44 €	6,65 €



Leasing ist auch für Regalanlagen ab 10.000 € möglich. Fragen Sie uns!

INFORMATION

AGBs & FAQs

AGBs

Unsere Allgemeinen Geschäftsbedingungen können Sie direkt unter www.gewelagertec.de abrufen.

Sicherheitshinweise

Regale mit Höhen-/Tiefenverhältnis von $> 4:1$ sind aus Sicherheitsgründen mit einer Wand- oder Fußverankerung gegen Kippen zu sichern.

Hersteller und BG-Richtlinien sind einzuhalten

Sind die Abbildungen verbindlich?

Nein, alle Abbildungen sind ähnlich. Wir streben danach, Ihnen immer die aktuellsten Produkte anbieten zu können, in Folge dessen kann es möglich sein, dass sich die Produkte im Detail von der Abbildung unterscheiden können.

Was ist bzgl. der maximalen Belastungen zu beachten?

Alle Belastungsangaben verstehen sich bei gleichmäßig verteilter Last und Montage nach Herstellervorgaben.

Was ist ein Grundregal?

Als Grundregal bezeichnen wir das Basisregal, welches Sie benötigen, um ein Anbauregal montieren zu können. Es verfügt immer über eine eigenständige Konstruktion mit zwei Rahmen.

Was ist ein Anbauregal?

Ein Anbauregal ergänzt das Grundregal und verfügt über einen Rahmen, die gegenüberliegende Seite wird an dem Rahmen des Grundregals montiert.

Kann ich Ihre Produkte leasen?

Ja, attraktive Leasingangebote finden Sie direkt auf der linken Seite. Für weitere Leasingangebote stehen wir Ihnen gerne zur Verfügung.

Sind alle Preise zzgl. MwSt.?

Ja, alle Preise sind zzgl. der gesetzlichen Mehrwertsteuer, in Euro, ab Lager Breuna.



gewe Service-Telefon:
Kostenlose Beratung: 05693 991600

DIREKTKONTAKT



Thomas Pape
Vertrieb - *gewe LagerTec*



gewe LagerTec
Kostenlose Beratung:
Tel: 05693 991600
info@gewelagertec.de



Karsten Hoyer
Vertrieb - *gewe LagerTec Nord*



gewe LagerTec Nord
Kostenlose Beratung:
Tel: 0431 67073950
hoyer@gewelagertec.de



Joachim Stockmann
Vertrieb - *gewe LagerTec Ost*



gewe LagerTec Ost
Kostenlose Beratung:
Tel: 0341 4791611
info@gewelagertec.de



www.gewelagertec.de



www.ergowheel.de



www.level-plus.de



www.reifenwagen.de

**IHR PROFI IN
LAGERTECHNIK.**

gewe LagerTec GmbH
Im Strang 2
34479 Breuna

Telefon: 05693 991600
Telefax: 05693 9916016
E-Mail: info@gewelagertec.de

www.gewelagertec.de
www.ergowheel.de
www.level-plus.de
www.reifenwagen.de

09/2016