


































## Neuzulassungen von Personenkraftwagen im Februar 2014 nach Marken

Marke	Februar 2014		Veränderung gegenüber Februar 2013 in %	Januar-Februar 2014		Veränderung gegenüber Januar-Februar 2013 in %	
	Anzahl	Anteil in %		Anzahl	Anteil in %	-	+
	1	2	3	4	5	6	7
 Alfa Romeo	238	0,1	+ 17,8	483	0,1	-13,1	
 Audi	19 451	9,3	+ 14,9	37 017	8,9		16,1
 BMW	15 996	7,6	+ 4,3	32 451	7,8		2,3
 Chevrolet	1 420	0,7	- 26,1	3 223	0,8	-3,8	
 Citroen	3 569	1,7	- 5,6	7 749	1,9	-6,1	
 Dacia	3 436	1,6	+ 17,7	7 448	1,8		21,7
 Fiat	4 308	2,1	- 9,5	8 276	2,0	-9,6	
 Ford	14 884	7,1	+ 17,8	29 488	7,1		28,7
 Honda	1 421	0,7	- 26,3	3 072	0,7		2,2
 Hyundai	5 732	2,7	- 26,3	10 406	2,5	-26,7	
 Jaguar	267	0,1	- 6,6	648	0,2		36,1
 Jeep	550	0,3	+ 7,6	1 168	0,3		9,5
 Kia	3 857	1,8	+ 0,2	7 776	1,9		0,1
 Lancia	92	0,0	- 22,0	175	0,0	-28,6	
 Land Rover	1 206	0,6	+ 17,4	2 554	0,6		20,5
 Lexus	71	0,0	- 29,0	135	0,0	-30,4	
 Mazda	4 216	2,0	+ 9,9	8 547	2,1		26,9
 Mercedes-Benz	18 132	8,7	+ 3,1	37 057	8,9	-0,4	
 Mini	2 035	1,0	- 23,0	4 155	1,0	-16,4	
 Mitsubishi	1 711	0,8	+ 35,2	2 786	0,7		13,3
 Nissan	4 852	2,3	+ 19,8	8 420	2,0		17,4
 Opel	15 403	7,4	+ 13,8	27 834	6,7		5,8
 Peugeot	3 978	1,9	+ 27,3	7 982	1,9		19,7
 Porsche	1 549	0,7	+ 13,6	3 242	0,8		8,4
 Renault	7 348	3,5	- 6,0	13 373	3,2	-6,9	
 Seat	6 133	2,9	+ 19,1	11 993	2,9		16,6
 Skoda	12 580	6,0	+ 21,9	23 391	5,6		20,5
 Smart	1 990	1,0	- 15,3	4 021	1,0	-14,7	
 Subaru	493	0,2	- 24,2	962	0,2	-24,4	
 Suzuki	1 866	0,9	+ 23,3	3 956	1,0		15,9
 Toyota	5 067	2,4	- 12,8	9 630	2,3	-3,4	
 Volvo	2 032	1,0	+ 8,2	4 041	1,0		2,4
 VW	42 324	20,2	- 1,3	89 770	21,6		4,1
Sonstige	1 142	0,5	+ 35,6	2 116	0,5		
Insgesamt	209 349	100,0	+ 4,3	415 345	100,0		5,7