


































Neuzulassungen von Personenkraftwagen im Januar 2014 nach Marken

Marke	Januar 2014		Veränderung gegenüber Januar 2013 in %	Januar- 2014		Veränderung gegenüber Januar- 2013 in %	
	Anzahl	Anteil in %		Anzahl	Anteil in %	-	+
	1	2	3	4	5	6	7
 Alfa Romeo	245	0,1	- 30,8			-30,8	
 Audi	17 566	8,5	+ 17,5				17,5
 BMW	16 455	8,0	+ 0,5				0,5
 Chevrolet	1 803	0,9	+ 26,1				26,1
 Citroen	4 180	2,0	- 6,6			-6,6	
 Dacia	4 012	1,9	+ 25,4				25,4
 Fiat	3 968	1,9	- 9,8			-9,8	
 Ford	14 604	7,1	+ 42,2				42,2
 Honda	1 651	0,8	+ 53,0				53,0
 Hyundai	4 674	2,3	- 27,2			-27,2	
 Jaguar	381	0,2	+ 100,5				100,5
 Jeep	618	0,3	+ 11,2				11,2
 Kia	3 919	1,9	- 0,0			-0,0	
 Lancia	83	0,0	- 34,6			-34,6	
 Land Rover	1 348	0,7	+ 23,3				23,3
 Lexus	64	0,0	- 31,9			-31,9	
 Mazda	4 331	2,1	+ 49,4				49,4
 Mercedes-Benz	18 925	9,2	- 3,6			-3,6	
 Mini	2 120	1,0	- 9,0			-9,0	
 Mitsubishi	1 075	0,5	- 10,0			-10,0	
 Nissan	3 568	1,7	+ 14,2				14,2
 Opel	12 431	6,0	- 2,7			-2,7	
 Peugeot	4 004	1,9	+ 12,9				12,9
 Porsche	1 693	0,8	+ 4,1				4,1
 Renault	6 025	2,9	- 7,9			-7,9	
 Seat	5 860	2,8	+ 14,2				14,2
 Skoda	10 811	5,2	+ 18,9				18,9
 Smart	2 031	1,0	- 14,1			-14,1	
 Subaru	469	0,2	- 24,7			-24,7	
 Suzuki	2 090	1,0	+ 10,0				10,0
 Toyota	4 563	2,2	+ 9,8				9,8
 Volvo	2 009	1,0	- 2,9			-2,9	
 VW	47 446	23,0	+ 9,4				9,4
Sonstige	974	0,5	+ 23,8				
Insgesamt	205.996	100,0	+ 7,2				7,2