


































Neuzulassungen von Personenkraftwagen im April 2015 nach Marken

Marke	April 2015		Veränderung gegenüber April 2014 in %	Januar-April 2015		Veränderung gegenüber Januar-April 2014 in %	
	Anzahl	Anteil in %		Anzahl	Anteil in %	-	+
	1	2		3	4	5	6
 Alfa Romeo	211	0,1	- 22,4	964	0,1	-12,4	
 Audi	27 059	9,3	+ 4,9	92 686	8,8		6,2
 BMW	22 061	7,6	+ 8,4	81 061	7,7		5,8
 Chevrolet	89	0,0	- 77,0	223	0,0	-94,9	
 Citroen	4 764	1,6	+ 8,1	17 325	1,7		1,8
 Dacia	4 510	1,5	+ 5,1	15 182	1,4	-3,4	
 Fiat	7 112	2,4	- 7,9	23 840	2,3		4,0
 Ford	21 755	7,5	+ 12,9	72 372	6,9		5,7
 Honda	1 156	0,4	- 41,1	7 167	0,7	-4,6	
 Hyundai	8 993	3,1	+ 10,0	31 646	3,0		10,1
 Jaguar	382	0,1	+ 5,5	1 344	0,1	-22,3	
 Jeep	1 189	0,4	+ 79,3	4 569	0,4		87,7
 Kia	4 783	1,6	- 13,6	17 234	1,6	-5,3	
 Lancia	129	0,0	+ 65,4	352	0,0	-10,9	
 Land Rover	1 607	0,6	+ 22,2	5 940	0,6		9,4
 Lexus	157	0,1	+ 57,0	567	0,1		41,8
 Mazda	3 253	1,1	- 14,3	18 567	1,8	-2,7	
 Mercedes	24 645	8,5	- 4,2	90 523	8,6		1,4
 Mini	3 505	1,2	+ 39,3	12 242	1,2		23,9
 Mitsubishi	3 422	1,2	+ 105,9	10 889	1,0		70,1
 Nissan	5 923	2,0	+ 28,0	24 143	2,3		10,2
 Opel	21 150	7,3	+ 7,1	72 734	6,9		4,3
 Peugeot	5 297	1,8	- 1,4	18 296	1,7	-0,5	
 Porsche	2 965	1,0	+ 7,0	10 072	1,0		26,0
 Renault	11 822	4,1	+ 17,9	34 729	3,3	-0,8	
 Seat	8 008	2,7	+ 11,9	29 499	2,8		6,3
 Skoda	15 764	5,4	+ 10,0	57 875	5,5		4,3
 Smart	3 458	1,2	+ 49,2	12 835	1,2		49,4
 Subaru	683	0,2	+ 67,8	2 545	0,2		7,7
 Suzuki	2 658	0,9	- 1,6	12 084	1,2		29,9
 Toyota	5 360	1,8	- 6,5	20 901	2,0	-8,7	
 Volvo	3 092	1,1	+ 22,4	10 712	1,0		11,6
 VW	62 661	21,5	+ 3,5	231 719	22,1		10,8
Sonstige	1 772	0,6	+ 19,5	6 188	0,6		
Insgesamt	291 395	100,0	+ 6,3	1 049 025	100,0		6,4