



































Neuzulassungen von Personenkraftwagen im Januar 2016 nach Marken

Marke	Januar 2016		Veränderung gegenüber Januar 2015 in %	Januar- 2016		Veränderung gegenüber Januar- 2015 in %	
	Anzahl	Anteil in %		Anzahl	Anteil in %	-	+
	1	2	3	4	5	6	7
 Alfa Romeo	184	0,1	- 8,0			-8,0	
 Audi	21.741	10,0	+ 22,5				22,5
 BMW	17.168	7,9	+ 3,5				3,5
 Citroen	3.350	1,5	+ 9,4				9,4
 Dacia	3.634	1,7	- 2,8			-2,8	
 DS	513	0,2	+ 37,2				37,2
 Fiat	4.117	1,9	+ 4,1				4,1
 Ford	14.945	6,8	+ 19,2				19,2
 Honda	2.015	0,9	+ 80,9				80,9
 Hyundai	5.582	2,6	+ 9,3				9,3
 Jaguar	392	0,2	+ 68,2				68,2
 Jeep	873	0,4	- 8,7			-8,7	
 Kia	3.788	1,7	+ 7,1				7,1
 Land Rover	1.945	0,9	+ 46,8				46,8
 Lexus	127	0,1	- 1,6			-1,6	
 Mazda	4.663	2,1	+ 20,1				20,1
 Mercedes-Benz	20.300	9,3	+ 0,7				0,7
 Mini	2.678	1,2	- 2,5			-2,5	
 Mitsubishi	2.734	1,3	+ 22,1				22,1
 Nissan	5.259	2,4	- 8,1			-8,1	
 Opel	16.549	7,6	+ 21,9				21,9
 Peugeot	3.554	1,6	- 6,6			-6,6	
 Porsche	1.920	0,9	- 4,3			-4,3	
 Renault	6.206	2,8	- 6,7			-6,7	
 Seat	5.589	2,6	- 2,2			-2,2	
 Skoda	9.904	4,5	- 7,3			-7,3	
 Smart	2.100	1,0	- 22,0			-22,0	
 Ssangyong	180	0,1	+ 85,6				85,6
 Subaru	490	0,2	+ 14,0				14,0
 Suzuki	1.776	0,8	- 2,0			-2,0	
 Tesla	39	0,0	- 31,6			-31,6	
 Toyota	3.896	1,8	+ 5,1				5,1
 Volvo	2.058	0,9	- 1,3			-1,3	
 VW	47.147	21,6	- 8,8			-8,8	
Sonstige	949	0,4	- 2,2				
Insgesamt	218.365	100,0	+ 3,3				3,3