


































Neuzulassungen von Personenkraftwagen im Juni 2014 nach Marken

Marke	Juni 2014		Veränderung gegenüber Juni 2013 in %	Januar-Juni 2014		Veränderung gegenüber Januar-Juni 2013 in %	
	Anzahl	Anteil in %		Anzahl	Anteil in %	-	+
	1	2	3	4	5	6	7
 Alfa Romeo	345	0,1	+ 1,5	1 734	0,1	-6,9	
 Audi	22 340	8,0	- 5,6	133 751	8,7		4,3
 BMW	22 784	8,2	+ 6,9	119 619	7,8		0,7
 Chevrolet	285	0,1	- 88,9	4 999	0,3	-62,6	
 Citroen	5 302	1,9	+ 4,8	27 416	1,8		3,9
 Dacia	5 088	1,8	+ 8,7	25 706	1,7		9,5
 Fiat	6 455	2,3	+ 8,0	37 168	2,4	-0,6	
 Ford	19 648	7,1	- 4,6	108 548	7,1		9,8
 Honda	1 228	0,4	- 33,9	10 812	0,7	-10,0	
 Hyundai	11 006	4,0	+ 2,9	48 383	3,1	-5,3	
 Jaguar	482	0,2	+ 21,1	2 612	0,2		16,8
 Jeep	850	0,3	+ 71,7	4 041	0,3		33,3
 Kia	5 204	1,9	- 2,3	27 699	1,8	-4,6	
 Lancia	183	0,1	+ 44,1	711	0,0	-8,4	
 Land Rover	1 217	0,4	+ 22,3	8 032	0,5		16,2
 Lexus	90	0,0	- 18,9	568	0,0	-21,4	
 Mazda	4 934	1,8	+ 5,8	28 542	1,9		22,3
 Mercedes-Benz	23 058	8,3	- 14,9	136 615	8,9	-3,6	
 Mini	3 302	1,2	- 16,8	15 764	1,0	-12,5	
 Mitsubishi	1 853	0,7	+ 18,3	10 241	0,7	-8,0	
 Nissan	5 661	2,0	+ 8,6	32 250	2,1		22,8
 Opel	22 191	8,0	+ 11,1	112 923	7,3		6,9
 Peugeot	4 694	1,7	- 10,7	28 497	1,9		2,5
 Porsche	2 235	0,8	+ 7,6	12 687	0,8		7,1
 Renault	9 685	3,5	+ 39,5	53 574	3,5		9,5
 Seat	8 780	3,2	+ 14,0	45 630	3,0		10,3
 Skoda	16 851	6,1	+ 3,9	88 198	5,7		14,0
 Smart	2 064	0,7	- 16,8	12 645	0,8	-16,8	
 Subaru	453	0,2	- 37,0	3 249	0,2	-31,4	
 Suzuki	2 469	0,9	- 7,3	13 773	0,9		6,1
 Toyota	6 202	2,2	- 9,2	35 218	2,3	-2,8	
 Volvo	2 904	1,0	- 6,0	15 562	1,0		6,3
 VW	56 424	20,3	- 7,9	323 474	21,0	-0,5	
Sonstige	1 347	0,5	+ 34,7	7 627	0,5		
Insgesamt	277 614	100,0	- 1,9	1 538 268	100,0		2,4