




































































Neuzulassungen von Personenkraftwagen im Juni 2015 nach Marken

Marke	Juni 2015		Veränderung gegenüber Juni 2014 in %	Januar-Juni 2015		Veränderung gegenüber Januar-Juni 2014 in %	
	Anzahl	Anteil in %		Anzahl	Anteil in %	-	+
	1	2		3	4	5	6
 Alfa Romeo	232	0,1	- 32,8	1 457	0,1	-16,0	
 Audi	27 479	8,8	+ 23,0	141 192	8,7		 5,6
 BMW	23 569	7,5	+ 3,4	123 043	7,6		 2,9
 Chevrolet	70	0,0	- 75,4	361	0,0	-92,8	
 Citroen	5 604	1,8	+ 5,7	27 090	1,7	-1,2	
 Dacia	4 505	1,4	- 11,5	23 751	1,5	-7,6	
 Fiat	7 487	2,4	+ 16,0	38 362	2,4		 3,2
 Ford	22 035	7,0	+ 12,1	111 231	6,9		 2,5
 Honda	1 484	0,5	+ 20,8	9 882	0,6	-8,6	
 Hyundai	10 075	3,2	- 8,5	50 208	3,1		 3,8
 Jaguar	540	0,2	+ 12,0	2 213	0,1	-15,3	
 Jeep	1 330	0,4	+ 56,5	7 051	0,4		 74,5
 Kia	5 465	1,7	+ 5,0	27 059	1,7	-2,3	
 Lancia	85	0,0	- 53,6	577	0,0	-18,8	
 Land Rover	1 946	0,6	+ 59,9	9 537	0,6		 18,7
 Lexus	106	0,0	+ 17,8	795	0,0		 40,0
 Mazda	5 550	1,8	+ 12,5	28 279	1,7	-0,9	
 Mercedes	28 208	9,0	+ 22,3	142 475	8,8		 4,3
 Mini	4 736	1,5	+ 43,4	20 068	1,2		 27,3
 Mitsubishi	4 003	1,3	+ 116,0	18 533	1,1		 81,0
 Nissan	5 992	1,9	+ 5,8	35 422	2,2		 9,8
 Opel	24 241	7,7	+ 9,2	113 861	7,0		 0,8
 Peugeot	5 115	1,6	+ 9,0	28 034	1,7	-1,6	
 Porsche	2 717	0,9	+ 21,6	15 403	1,0		 21,4
 Renault	9 926	3,2	+ 2,5	52 922	3,3	-1,2	
 Seat	10 448	3,3	+ 19,0	48 040	3,0		 5,3
 Skoda	18 458	5,9	+ 9,5	91 366	5,6		 3,6
 Smart	3 595	1,1	+ 74,2	19 804	1,2		 56,6
 Subaru	466	0,1	+ 2,9	3 384	0,2		 4,2
 Suzuki	2 520	0,8	+ 2,1	16 612	1,0		 20,6
 Toyota	6 427	2,0	+ 3,6	32 712	2,0	-7,1	
 Volvo	3 638	1,2	+ 25,3	17 117	1,1		 10,0
 VW	63 606	20,3	+ 12,7	351 110	21,7		 8,5
Sonstige	1 881	0,6	+ 39,6	9 998	0,6		
Insgesamt	313 539	100,0	+ 12,9	1 618 949	100,0		 5,2