


































## Neuzulassungen von Personenkraftwagen im März 2014 nach Marken

Marke	März 2014		Veränderung gegenüber März 2013 in %	Januar-März 2014		Veränderung gegenüber Januar-März 2013 in %	
	Anzahl	Anteil in %		Anzahl	Anteil in %	-	+
	1	2	3	4	5	6	7
 Alfa Romeo	346	0,1	- 6,7	829	0,1	-10,6	
 Audi	24 435	8,2	+ 4,1	61 452	8,6		11,0
 BMW	23 787	8,0	+ 0,5	56 238	7,9		1,6
 Chevrolet	750	0,3	- 67,8	3 973	0,6	-30,0	
 Citroen	4 858	1,6	+ 10,4	12 607	1,8	-0,4	
 Dacia	3 975	1,3	+ 3,1	11 423	1,6		14,5
 Fiat	6 920	2,3	- 8,3	15 196	2,1	-9,0	
 Ford	19 742	6,7	+ 20,7	49 230	6,9		25,4
 Honda	2 477	0,8	- 0,4	5 549	0,8		1,0
 Hyundai	10 164	3,4	+ 5,0	20 570	2,9	-13,8	
 Jaguar	719	0,2	+ 35,9	1 367	0,2		36,0
 Jeep	603	0,2	+ 11,3	1 771	0,2		10,1
 Kia	4 884	1,6	- 11,5	12 660	1,8	-4,7	
 Lancia	142	0,0	+ 2,2	317	0,0	-17,4	
 Land Rover	1 563	0,5	+ 10,1	4 117	0,6		16,3
 Lexus	165	0,1	- 3,5	300	0,0	-17,8	
 Mazda	6 742	2,3	+ 21,4	15 289	2,1		24,4
 Mercedes-Benz	26 456	8,9	+ 3,0	63 513	8,9		1,0
 Mini	3 205	1,1	+ 9,2	7 360	1,0	-6,9	
 Mitsubishi	1 954	0,7	- 18,2	4 740	0,7	-2,2	
 Nissan	8 861	3,0	+ 34,3	17 281	2,4		25,5
 Opel	22 131	7,5	+ 12,3	49 965	7,0		8,6
 Peugeot	5 027	1,7	+ 4,9	13 009	1,8		13,5
 Porsche	1 982	0,7	- 13,5	5 224	0,7	-1,1	
 Renault	11 606	3,9	+ 2,3	24 979	3,5	-2,8	
 Seat	8 590	2,9	+ 8,4	20 583	2,9		13,1
 Skoda	17 735	6,0	+ 10,6	41 126	5,8		16,0
 Smart	2 252	0,8	- 16,0	6 273	0,9	-15,2	
 Subaru	993	0,3	+ 2,9	1 955	0,3	-12,6	
 Suzuki	2 648	0,9	+ 48,3	6 604	0,9		27,0
 Toyota	7 535	2,5	+ 4,7	17 165	2,4		0,0
 Volvo	3 028	1,0	+ 21,0	7 069	1,0		9,6
 VW	58 798	19,8	+ 2,8	148 568	20,9		3,6
Sonstige	1 335	0,5	+ 19,6	3 451	0,5		
Insgesamt	296 408	100,0	+ 5,4	711 753	100,0		5,6