








































Bestand an Personenkraftwagen am 1. Januar 2016 gegenüber 1. Januar 2015 nach Marken

Marke	1. Januar 2016		1. Januar 2015	Veränderung gegenüber 1. Januar 2015 in %	
	Anzahl	Anteil in %		-	+
	1	2	3	4	5
 Alfa Romeo	135 721	0,3	142 901	-5,0	
 Audi	3 091 807	6,9	3 004 819		2,9
 BMW	3 082 243	6,8	3 011 032		2,4
 Chevrolet	258 760	0,6	270 432	-4,3	
 Chrysler	78 115	0,2	84 314	-7,4	
 Citroen	768 479	1,7	769 782	-0,2	
 Dacia	383 289	0,9	339 389		12,9
 Daihatsu	102 154	0,2	110 661	-7,7	
 DS	30 813	0,1	28 478		8,2
 Fiat	1 142 521	2,5	1 145 494	-0,3	
 Ford	3 352 642	7,4	3 339 043		0,4
 Honda	482 387	1,1	493 641	-2,3	
 Hyundai	939 195	2,1	852 131		10,2
 Jaguar	58 788	0,1	56 112		4,8
 Jeep	81 948	0,2	72 198		13,5
 Kia	547 963	1,2	512 321		7,0
 Lancia	39 214	0,1	42 872	-8,5	
 Land Rover	88 034	0,2	80 292		9,6
 Lexus	25 145	0,1	24 901		1,0
 Mazda	848 945	1,9	854 251	-0,6	
 Mercedes-Benz	4 223 587	9,4	4 152 334		1,7
 MG Rover	37 772	0,1	42 269	-10,6	
 Mini	346 403	0,8	317 653		9,1
 Mitsubishi	454 317	1,0	453 590		0,2
 Nissan	839 508	1,9	827 076		1,5
 Opel	4 687 804	10,4	4 784 141	-2,0	
 Peugeot	1 200 628	2,7	1 226 688	-2,1	
 Porsche	257 070	0,6	234 680		9,5
 Renault	1 833 271	4,1	1 868 200	-1,9	
 Saab	51 900	0,1	54 618	-5,0	
 Sachsenring	33 550	0,1	32 832		2,2
 Seat	949 663	2,1	890 358		6,7
 Skoda	1 760 728	3,9	1 628 106		8,1
 Smart	414 962	0,9	398 300		4,2
 Subaru	123 587	0,3	123 981	-0,3	
 Suzuki	463 599	1,0	453 533		2,2
 Toyota	1 311 459	2,9	1 320 454	-0,7	
 Volvo	457 925	1,0	450 157		1,7
 VW	9 740 692	21,6	9 568 633		1,8
Sonstige	344 621	0,8	340 457		
Insgesamt	45 071 209	100,0	44 403 124		1,5