



































Neuzulassungen von Personenkraftwagen im März 2017 nach Marken

Marke	März 2017		Veränderung gegenüber März 2016 in %	Januar-März 2017		Veränderung gegenüber Januar-März 2016 in %	
	Anzahl	Anteil in %		Anzahl	Anteil in %	-	+
	1	2		3	4	5	6
 Alfa Romeo	623	0,2	+ 89,9	1.328	0,2		77,8
 Audi	29.426	8,2	- 2,3	75.471	8,9	0,3	
 BMW	27.787	7,7	+ 5,8	65.971	7,8	4,8	
 Citroen	6.210	1,7	+ 43,9	13.543	1,6	19,6	
 Dacia	5.755	1,6	+ 50,7	14.044	1,7	35,2	
 DS	559	0,2	+ 13,6	973	0,1	-23,3	
 Fiat	9.954	2,8	+ 37,1	20.613	2,4	28,5	
 Ford	27.219	7,6	+ 15,7	60.994	7,2	8,3	
 Honda	2.518	0,7	- 23,3	6.365	0,8	-24,9	
 Hyundai	10.553	2,9	+ 6,8	24.129	2,9	6,1	
 Jaguar	1.511	0,4	+ 91,3	2.804	0,3		72,4
 Jeep	1.484	0,4	+ 29,6	3.367	0,4	10,7	
 Kia	5.757	1,6	+ 15,8	14.224	1,7	10,6	
 Land Rover	2.897	0,8	+ 35,4	6.139	0,7	3,7	
 Lexus	351	0,1	+ 50,6	869	0,1		75,2
 Mazda	7.437	2,1	+ 6,6	17.330	2,1	3,9	
 Mercedes-Benz	31.256	8,7	+ 14,0	77.393	9,2	10,6	
 Mini	4.463	1,2	+ 18,1	10.280	1,2	16,4	
 Mitsubishi	4.494	1,2	+ 27,0	10.961	1,3	14,2	
 Nissan	8.503	2,4	+ 4,5	19.841	2,3	2,1	
 Opel	27.597	7,7	+ 18,3	62.900	7,4	6,5	
 Peugeot	6.561	1,8	+ 25,5	15.122	1,8	19,7	
 Porsche	3.493	1,0	+ 30,5	7.855	0,9	15,1	
 Renault	15.305	4,3	+ 39,2	31.921	3,8	28,8	
 Seat	10.958	3,0	+ 13,3	23.510	2,8	10,7	
 Skoda	18.832	5,2	- 0,6	45.597	5,4	4,8	
 Smart	3.155	0,9	+ 1,9	7.824	0,9	-1,9	
 Ssangyong	309	0,1	- 11,7	881	0,1	22,4	
 Subaru	914	0,3	- 5,9	2.062	0,2	-2,5	
 Suzuki	3.828	1,1	- 1,9	9.401	1,1	19,6	
 Tesla	670	0,2	+ 150,9	1.023	0,1		157,7
 Toyota	9.000	2,5	+ 37,3	20.343	2,4	31,3	
 Volvo	4.681	1,3	+ 22,3	9.140	1,1	5,3	
 VW	63.384	17,6	+ 0,6	155.476	18,4	-4,3	
Sonstige	2.239	0,6	+ 32,6	4.990	0,6		
Insgesamt	359.683	100,0	+ 11,4	844.684	100,0		6,7