




























































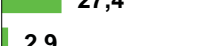









Neuzulassungen von Personenkraftwagen im Juni 2017 nach Marken

Marke	Juni 2017		Veränderung gegenüber Juni 2016 in %	Januar-Juni 2017		Veränderung gegenüber Januar-Juni 2016 in %	
	Anzahl	Anteil in %		Anzahl	Anteil in %	-	+
	1	2	3	4	5	6	7
 Alfa Romeo	617	0,2	+ 21,7	3 125	0,2		 65,9
 Audi	25 153	7,7	- 9,4	154 485	8,6	-3,1	
 BMW	22 713	6,9	- 17,8	131 408	7,4	-2,8	
 Citroen	5 448	1,7	+ 0,6	28 331	1,6		 8,3
 Dacia	5 355	1,6	- 2,2	31 453	1,8		 27,1
 DS	228	0,1	- 42,7	1 716	0,1	-31,3	
 Fiat	9 108	2,8	+ 8,0	50 928	2,8		 24,9
 Ford	22 398	6,8	- 9,3	128 381	7,2		 4,3
 Honda	1 531	0,5	- 35,7	11 132	0,6	-24,9	
 Hyundai	10 509	3,2	- 7,8	53 175	3,0		 0,5
 Jaguar	754	0,2	- 30,6	5 458	0,3		 23,6
 Jeep	1 172	0,4	- 30,4	6 966	0,4	-0,3	
 Kia	5 777	1,8	- 4,2	31 158	1,7		 3,7
 Land Rover	2 099	0,6	- 12,6	12 915	0,7		 4,3
 Lexus	228	0,1	+ 31,0	1 627	0,1		 64,2
 Mazda	6 428	2,0	- 6,5	34 264	1,9		 3,3
 Mercedes	31 394	9,6	- 1,2	167 208	9,4		 6,6
 Mini	4 754	1,5	- 7,4	23 454	1,3		 5,9
 Mitsubishi	5 086	1,6	+ 32,3	24 736	1,4		 18,5
 Nissan	5 386	1,6	- 16,2	36 387	2,0	-3,0	
 Opel	23 283	7,1	- 9,3	127 626	7,1	-0,7	
 Peugeot	6 618	2,0	+ 13,9	32 501	1,8		 9,2
 Porsche	2 628	0,8	- 7,9	16 518	0,9		 2,4
 Renault	15 679	4,8	+ 21,6	70 706	4,0		 16,2
 Seat	11 608	3,5	+ 18,9	52 785	3,0		 11,3
 Skoda	19 515	6,0	- 2,9	98 837	5,5		 2,4
 Smart	3 413	1,0	- 2,2	17 444	1,0	-7,6	
 Ssangyong	284	0,1	- 27,0	1 686	0,1	-3,8	
 Subaru	603	0,2	+ 15,1	3 977	0,2		 5,8
 Suzuki	3 619	1,1	+ 18,7	19 246	1,1		 23,8
 Tesla	353	0,1	+ 45,9	1 895	0,1		 143,6
 Toyota	7 405	2,3	+ 22,8	41 978	2,3		 27,4
 Volvo	4 036	1,2	+ 6,6	19 956	1,1		 2,9
 VW	60 555	18,5	- 5,0	332 876	18,6	-3,8	
Sonstige	1 956	0,6	+ 14,5	10 688	0,6		
Insgesamt	327 693	100,0	- 3,5	1 787 026	100,0		 3,1