


































Neuzulassungen von Personenkraftwagen im November 2015 nach Marken

Marke	November 2015		Veränderung gegenüber November 2014 in %	Januar-November 2015		Veränderung gegenüber Januar-November 2014 in %	
	Anzahl	Anteil in %		Anzahl	Anteil in %	-	+
	1	2	3	4	5	6	7
 Alfa Romeo	224	0,1	- 15,2	2 592	0,1	-13,4	
 Audi	21 759	8,0	+ 3,0	252 705	8,5		4,4
 BMW	20 679	7,6	+ 4,7	226 033	7,6		3,5
 Chevrolet	35	0,0	+ 29,6	653	0,0	-88,1	
 Citroen	3 794	1,4	- 0,7	48 046	1,6	-0,9	
 Dacia	3 705	1,4	+ 9,6	41 930	1,4	-7,1	
 Fiat	5 098	1,9	+ 7,7	65 904	2,2		3,5
 Ford	19 756	7,3	+ 22,6	204 858	6,9		6,0
 Honda	2 061	0,8	+ 22,0	19 076	0,6	-7,2	
 Hyundai	8 966	3,3	+ 6,0	99 002	3,3		7,3
 Jaguar	342	0,1	+ 25,7	4 631	0,2		15,9
 Jeep	1 397	0,5	+ 25,9	13 843	0,5		52,1
 Kia	4 625	1,7	+ 24,2	51 219	1,7		3,1
 Lancia	2	0,0	- 96,2	645	0,0	-44,9	
 Land Rover	1 702	0,6	+ 44,2	16 555	0,6		22,3
 Lexus	137	0,1	- 6,2	1 470	0,0		27,2
 Mazda	5 085	1,9	+ 31,9	54 629	1,8		9,8
 Mercedes-Benz	26 796	9,8	+ 13,6	266 427	9,0		5,6
 Mini	3 250	1,2	+ 16,4	36 315	1,2		19,1
 Mitsubishi	3 004	1,1	+ 45,8	32 400	1,1		48,7
 Nissan	5 157	1,9	+ 9,3	64 204	2,2		11,9
 Opel	18 943	7,0	+ 11,6	210 541	7,1		3,9
 Peugeot	4 309	1,6	+ 13,7	50 442	1,7		0,1
 Porsche	1 958	0,7	- 0,4	27 183	0,9		19,4
 Renault	11 121	4,1	+ 19,6	98 120	3,3		1,6
 Seat	7 534	2,8	- 3,2	87 413	3,0		2,0
 Skoda	16 023	5,9	+ 13,3	167 585	5,7		3,8
 Smart	3 038	1,1	+ 68,0	35 026	1,2		79,0
 Subaru	478	0,2	- 9,3	6 163	0,2		5,9
 Suzuki	2 239	0,8	- 8,4	28 389	1,0		13,2
 Toyota	7 041	2,6	+ 23,5	61 009	2,1	-6,6	
 Volvo	2 976	1,1	+ 11,7	32 141	1,1		11,9
 VW	57 923	21,3	- 2,0	634 782	21,5		4,6
Sonstige	1 220	0,4	+ 14,9	16 756	0,6		
Insgesamt	272 377	100,0	+ 8,9	2 958 687	100,0		5,4