




























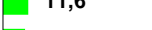

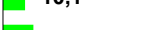

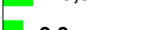





































Neuzulassungen von Personenkraftwagen im September 2016 nach Marken

Marke	September 2016		Veränderung gegenüber September 2015 in %	Januar-September 2016		Veränderung gegenüber Januar-September 2015 in %	
	Anzahl	Anteil in %		Anzahl	Anteil in %	-	+
	1	2	3	4	5	6	7
 Alfa Romeo	438	0,1	+ 130,5	3 039	0,1		 41,0
 Audi	22 559	7,6	+ 3,0	227 684	8,9		 10,0
 BMW	23 956	8,0	+ 9,0	196 584	7,7		 6,8
 Citroën	4 294	1,4	+ 8,2	38 186	1,5		 6,5
 Dacia	3 310	1,1	+ 29,6	37 752	1,5		 9,6
 DS	320	0,1	- 18,8	3 263	0,1	-21,7	
 Fiat	6 884	2,3	+ 35,9	61 788	2,4		 12,2
 Ford	21 555	7,2	+ 18,5	183 456	7,2		 11,5
 Honda	2 113	0,7	- 4,7	19 967	0,8		 31,9
 Hyundai	10 009	3,4	- 21,5	81 346	3,2		 0,5
 Jaguar	763	0,3	+ 49,9	6 710	0,3		 69,4
 Jeep	1 370	0,5	- 7,6	11 411	0,4		 2,6
 Kia	6 020	2,0	+ 22,9	46 458	1,8		 11,8
 Land Rover	1 818	0,6	+ 59,8	17 253	0,7		 28,8
 Lexus	323	0,1	+ 74,6	1 676	0,1		 40,5
 Mazda	6 771	2,3	- 1,0	49 904	2,0		 11,6
 Mercedes	28 700	9,6	+ 26,0	235 828	9,2		 10,1
 Mini	4 726	1,6	+ 35,3	33 755	1,3		 13,9
 Mitsubishi	3 001	1,0	+ 22,5	28 805	1,1		 9,3
 Nissan	7 302	2,5	+ 4,4	56 412	2,2		 5,8
 Opel	21 838	7,3	+ 7,4	185 738	7,3		 8,0
 Peugeot	4 739	1,6	- 8,3	42 629	1,7		 2,6
 Porsche	2 222	0,7	+ 3,3	23 053	0,9		 2,0
 Renault	9 582	3,2	+ 46,9	88 072	3,4		 13,9
 Seat	8 591	2,9	+ 4,3	71 290	2,8	-1,0	
 Skoda	17 455	5,9	+ 4,2	140 772	5,5		 2,2
 Smart	2 727	0,9	+ 16,8	26 442	1,0	-4,7	
 Ssangyong	274	0,1	+ 44,2	2 692	0,1		 46,8
 Subaru	768	0,3	- 11,5	5 408	0,2		 5,9
 Suzuki	2 574	0,9	+ 1,8	23 791	0,9	-0,2	
 Tesla	377	0,1	+ 183,5	1 415	0,1		 29,7
 Toyota	7 222	2,4	+ 23,4	51 926	2,0		 7,1
 Volvo	3 926	1,3	+ 13,3	28 050	1,1		 7,1
 VW	58 006	19,5	+ 1,7	510 003	20,0	-1,0	
Sonstige	1 469	0,5	+ 55,8	13 225	0,5		
Insgesamt	298 002	100,0	+ 9,4	2 555 783	100,0		 6,1