



































Neuzulassungen von Personenkraftwagen im September 2010 nach Marken

Marke	September 2010		Veränderung gegenüber September 2009 in %	Januar-September 2010		Veränderung gegenüber Januar-September 2009 in %	
	Anzahl	Anteil in %		Anzahl	Anteil in %	-	+
	1	2		3	4	5	6
 Alfa Romeo	865	0,3	- 13,8	5 995	0,3	-39,5	
 Audi	17 046	6,6	+ 11,8	161 411	7,4	-8,5	
 BMW, Mini	21 656	8,3	+ 17,7	194 915	9,0	-0,7	
 Chevrolet	2 804	1,1	+ 9,7	16 748	0,8	-34,5	
 Chrysler, Jeep, Dodge	463	0,2	- 9,2	4 762	0,2	-24,2	
 Citroen	5 504	2,1	- 23,5	52 067	2,4	-36,3	
 Daihatsu	451	0,2	- 32,9	3 890	0,2	-57,7	
 Fiat	6 521	2,5	- 45,7	62 386	2,9	-55,0	
 Ford	17 244	6,6	- 32,1	148 188	6,8	-34,7	
 Honda	2 403	0,9	- 49,2	23 681	1,1	-36,7	
 Hyundai	6 494	2,5	- 10,1	54 874	2,5	-28,0	
 Jaguar	213	0,1	- 0,5	2 318	0,1		9,0
 Kia	3 281	1,3	- 12,6	27 086	1,3	-39,9	
 Lada	178	0,1	- 55,9	1 631	0,1	-59,1	
 Lancia	98	0,0	.	1 126	0,1	-61,7	
 Land Rover	602	0,2	+ 17,6	5 020	0,2		33,4
 Mazda	5 161	2,0	- 22,9	36 166	1,7	-27,5	
 Mercedes	28 090	10,8	+ 3,1	204 711	9,4	-3,2	
 Mitsubishi	3 257	1,3	+ 51,0	17 894	0,8	-32,7	
 Nissan, Infiniti	5 302	2,0	- 13,1	45 520	2,1		6,4
 Opel	22 786	8,8	- 18,6	169 810	7,8	-37,0	
 Peugeot	6 985	2,7	- 20,5	65 067	3,0	-39,4	
 Porsche	1 209	0,5	+ 14,6	11 752	0,5	-3,3	
 Renault, Dacia	11 277	4,3	- 31,7	114 113	5,3	-34,3	
 Seat	3 999	1,5	+ 7,6	37 434	1,7	-33,8	
 Skoda	13 694	5,3	- 28,3	99 099	4,6	-35,3	
 Smart	2 721	1,0	+ 12,4	21 653	1,0	-16,5	
 Subaru	592	0,2	- 33,2	4 896	0,2	-33,7	
 Suzuki	2 813	1,1	- 43,2	23 734	1,1	-52,8	
 Toyota, Lexus	8 211	3,2	- 30,3	56 688	2,6	-49,6	
 Volvo	2 415	0,9	- 1,1	17 859	0,8	-12,0	
 VW	54 866	21,1	- 25,6	469 382	21,7	-24,6	
Sonstige	547	0,2	+ 26,6	4 976	0,2		
Insgesamt	259 748	100,0	- 17,8	2 166 852	100,0	-27,5	