




































Neuzulassungen von Personenkraftwagen im August 2008 nach Marken

Marke	August 2008		Veränd. in % gegenüber August 2007	Januar-August 2008		Veränderung in % gegenüber Januar-August 2007	
	Anzahl	Anteil in %		Anzahl	Anteil in %	-	+
	1	2	3	4	5	6	7
 Alfa Romeo	698	0,3	- 19,8	4 624	0,2	-46,6	
 Audi	17 991	8,4	- 4,7	163 122	7,7	-1,4	
 BMW, Mini	17 941	8,4	- 6,9	193 995	9,2		5,5
 Chevrolet	1 526	0,7	- 28,1	15 269	0,7	-5,0	
 Chrysler, Jeep, Dodge	986	0,5	- 35,2	10 626	0,5	-15,7	
 Citroen	5 460	2,5	- 11,2	49 767	2,4	-2,3	
 Daihatsu	762	0,4	- 40,9	10 122	0,5		26,2
 Fiat	6 353	3,0	+ 4,5	62 994	3,0		25,6
 Ford	16 643	7,8	+ 3,1	142 726	6,8		3,9
 General Motors	245	0,1	+ 104,2	2 560	0,1		114,0
 Honda	2 500	1,2	- 29,4	27 150	1,3	-7,2	
 Hyundai	3 460	1,6	- 10,7	31 146	1,5		3,1
 Jaguar	264	0,1	- 14,0	2 754	0,1		18,7
 Kia	2 224	1,0	- 14,0	22 909	1,1	-15,8	
 Lada	167	0,1	- 0,6	1 481	0,1		15,2
 Lancia	197	0,1	+ 23,1	2 211	0,1		29,7
 Land Rover	404	0,2	- 36,0	5 180	0,2		2,8
 Mazda	4 041	1,9	- 22,2	42 113	2,0	-4,5	
 Mercedes	23 741	11,1	- 11,7	224 891	10,7		2,7
 Mitsubishi	1 352	0,6	- 47,4	16 664	0,8	-23,4	
 Nissan	3 071	1,4	- 12,9	32 068	1,5		24,8
 Opel	16 976	7,9	- 18,0	182 830	8,7	-2,4	
 Peugeot	5 542	2,6	- 21,3	64 572	3,1		5,6
 Porsche	748	0,3	- 15,8	12 583	0,6	-4,3	
 Renault, Dacia	11 862	5,5	+ 6,0	103 877	4,9		11,0
 Saab	222	0,1	- 22,9	2 805	0,1		6,1
 Seat	3 833	1,8	- 16,4	34 270	1,6	-5,1	
 Skoda	8 944	4,2	+ 5,9	82 762	3,9		3,7
 Smart	2 602	1,2	- 11,2	22 952	1,1		25,6
 Ssangyong	15	0,0	.	578	0,0	-38,0	
 Subaru	507	0,2	+ 26,4	5 862	0,3		13,7
 Suzuki	2 773	1,3	- 32,4	25 452	1,2		9,0
 Toyota, Lexus	6 942	3,2	- 30,0	70 036	3,3	-20,9	
 Volvo	1 448	0,7	- 5,0	19 201	0,9	-17,0	
 VW	41 570	19,4	- 7,8	414 139	19,6		4,4
Sonstige	376	0,2	+ 5,9	3 798	0,2		
Insgesamt	214 386	100	- 10,4	2 110 089	100		1,7

Quelle: KBA