





































Neuzulassungen von Personenkraftwagen im November 2009 nach Marken

Marke	November 2009		Veränderung in % gegenüber November 2008	Januar-November 2009		Veränderung in % gegenüber Januar-November 2008	
	Anzahl	Anteil in %		Anzahl	Anteil in %	-	+
	1	2		3	4	5	6
 Alfa Romeo	681	0,2	+ 10,7	11 609	0,3		69,8
 Audi	22 598	8,1	+ 1,3	219 107	6,1	-4,9	
 BMW, Mini	19 409	6,9	- 7,0	237 858	6,6	-9,4	
 Chevrolet	1 664	0,6	+ 29,0	29 530	0,8		49,4
 Chrysler, Jeep, Dodge	479	0,2	- 44,2	7 287	0,2	-47,2	
 Citroen	6 118	2,2	+ 19,0	95 579	2,7		41,2
 Daihatsu	449	0,2	- 31,2	10 119	0,3	-21,2	
 Fiat	8 077	2,9	+ 33,5	157 917	4,4		89,5
 Ford	19 677	7,0	+ 7,8	272 444	7,6		35,8
 General Motors	91	0,0	.	1 310	0,0	-55,2	
 Honda	2 414	0,9	- 12,3	43 240	1,2		17,5
 Hyundai	6 291	2,2	- 11,8	87 694	2,4		90,4
 Jaguar	183	0,1	- 17,9	2 506	0,1	-30,7	
 Kia	2 947	1,1	+ 24,6	51 338	1,4		65,5
 Lada	208	0,1	+ 19,5	4 457	0,1		117,3
 Lancia	143	0,1	- 63,8	3 324	0,1	-1,9	
 Land Rover	438	0,2	+ 3,8	4 496	0,1	-31,4	
 Mazda	3 505	1,3	+ 19,1	57 424	1,6		6,8
 Mercedes	26 633	9,5	+ 4,2	263 846	7,3	-14,8	
 Mitsubishi	940	0,3	- 66,2	28 658	0,8		21,2
 Nissan, Infiniti	8 831	3,2	+ 169,8	59 481	1,7		39,8
 Opel	22 928	8,2	+ 41,1	321 558	9,0		34,9
 Peugeot	7 947	2,8	+ 3,1	124 723	3,5		43,1
 Porsche	997	0,4	+ 12,3	14 312	0,4	-7,8	
 Renault, Dacia	18 870	6,7	+ 64,7	215 322	6,0		55,3
 Saab	56	0,0	.	1 188	0,0	-66,4	
 Seat	4 683	1,7	+ 32,8	66 847	1,9		46,0
 Skoda	10 808	3,9	+ 29,6	182 441	5,1		64,8
 Smart	2 848	1,0	+ 15,4	31 643	0,9		0,8
 Subaru	618	0,2	- 15,6	8 395	0,2	-0,5	
 Suzuki	2 765	1,0	+ 39,1	57 122	1,6		62,6
 Toyota, Lexus	9 332	3,3	+ 48,5	132 094	3,7		44,5
 Volvo	1 635	0,6	- 19,5	23 644	0,7	-7,4	
 VW	64 238	23,0	+ 35,2	758 865	21,1		33,8
Sonstige	224	0,1	+ 3,2	4 233	0,1		
Insgesamt	279 725	100,0	+ 19,7	3 591 611	100,0		25,4