


































Neuzulassungen von Personenkraftwagen im Juli 2012 nach Marken

Marke	Juli 2012		Veränderung gegenüber Juli 2011 in %	Januar-Juli 2012		Veränderung gegenüber Januar-Juli 2011 in %	
	Anzahl	Anteil in %		Anzahl	Anteil in %	-	+
	1	2		3	4	5	6
 Alfa Romeo	660	0,3	- 29,9	5 094	0,3	-27,0	
 Audi	24 265	9,8	+ 14,3	159 336	8,5		9,0
 BMW, Mini	19 030	7,7	- 17,9	167 841	8,9	-3,0	
 Chevrolet	1 948	0,8	- 24,2	17 564	0,9		1,2
 Chrysler, Jeep, Dodge	688	0,3	+ 55,3	4 266	0,2		42,9
 Citroen	4 269	1,7	- 22,6	39 371	2,1	-4,9	
 Daihatsu	98	0,0	- 70,9	717	0,0	-69,3	
 Fiat	5 798	2,3	- 16,3	46 686	2,5	-10,6	
 Ford	17 474	7,0	- 4,4	129 734	6,9	-4,5	
 Honda	2 469	1,0	+ 37,2	14 977	0,8	-11,2	
 Hyundai	7 568	3,1	+ 19,2	60 398	3,2		17,6
 Jaguar	230	0,1	+ 35,3	1 886	0,1		10,8
 Kia	5 178	2,1	+ 52,7	32 889	1,7		50,5
 Lancia	236	0,1	+ 1,3	2 152	0,1		118,3
 Land Rover	951	0,4	+ 119,1	6 660	0,4		86,7
 Mazda	3 069	1,2	- 0,5	25 774	1,4	-4,0	
 Mercedes-Benz	22 428	9,0	- 14,6	168 488	9,0		2,5
 Mitsubishi	1 714	0,7	- 29,4	14 728	0,8	-21,5	
 Nissan, Infiniti	4 863	2,0	- 12,7	39 872	2,1	-6,5	
 Opel	16 760	6,8	- 18,6	135 367	7,2	-10,6	
 Peugeot	5 807	2,3	- 21,2	46 250	2,5	-11,3	
 Porsche	1 866	0,8	+ 3,6	13 373	0,7		20,1
 Renault, Dacia	12 956	5,2	+ 8,1	90 473	4,8	-2,8	
 Seat	6 151	2,5	+ 13,7	37 870	2,0		9,4
 Skoda	9 216	3,7	- 15,4	87 409	4,6		2,1
 Smart	2 306	0,9	- 15,2	18 178	1,0	-4,8	
 Subaru	521	0,2	+ 175,7	5 015	0,3		26,0
 Suzuki	2 085	0,8	+ 1,2	19 036	1,0	-4,8	
 Toyota, Lexus	5 844	2,4	+ 2,5	50 060	2,7		9,4
 Volvo	2 200	0,9	- 24,2	20 071	1,1	-4,4	
 VW	58 497	23,6	- 1,5	415 692	22,1		0,5
Sonstige	715	0,3	- 0,3	5 034	0,3		
Insgesamt	247 860	100,0	- 5,0	1 882 261	100,0	-0,1	