



































## Neuzulassungen von Personenkraftwagen im August 2017 nach Marken

Marke	August 2017		Veränderung gegenüber August 2016 in %	Januar-August 2017		Veränderung gegenüber Januar-August 2016 in %	
	Anzahl	Anteil in %		Anzahl	Anteil in %	-	+
	1	2	3	4	5	6	7
 Alfa Romeo	502	0,2	+ 66,2	4 359	0,2		67,6
 Audi	19 406	7,6	+ 0,9	200 344	8,6	-2,3	
 BMW	18 713	7,4	+ 6,7	171 537	7,4	-0,6	
 Citroen	3 921	1,5	+ 15,8	37 144	1,6		9,6
 Dacia	6 437	2,5	+ 31,2	43 471	1,9		26,2
 DS	322	0,1	+ 97,5	2 305	0,1	-21,7	
 Fiat	6 167	2,4	- 5,3	64 221	2,8		17,0
 Ford	16 586	6,5	- 4,8	165 086	7,1		2,0
 Honda	1 723	0,7	+ 2,7	14 223	0,6	-20,3	
 Hyundai	8 683	3,4	- 6,0	70 915	3,1	-0,6	
 Jaguar	639	0,3	- 21,0	6 693	0,3		12,5
 Jeep	985	0,4	- 38,9	8 933	0,4	-11,0	
 Kia	5 301	2,1	+ 3,8	42 716	1,8		5,6
 Land Rover	1 756	0,7	+ 19,8	16 709	0,7		8,3
 Lexus	203	0,1	+ 6,8	1 995	0,1		47,5
 Mazda	5 392	2,1	+ 6,9	44 670	1,9		3,6
 Mercedes	26 679	10,5	+ 7,5	223 933	9,6		8,1
 Mini	3 152	1,2	+ 11,7	30 471	1,3		5,0
 Mitsubishi	3 512	1,4	+ 42,5	32 059	1,4		24,2
 Nissan	5 980	2,4	+ 6,1	47 343	2,0	-3,6	
 Opel	18 579	7,3	+ 13,0	165 635	7,1		1,1
 Peugeot	4 536	1,8	+ 28,2	42 689	1,8		12,7
 Porsche	1 966	0,8	- 6,1	21 004	0,9		0,8
 Renault	8 848	3,5	+ 16,9	90 784	3,9		15,7
 Seat	8 934	3,5	+ 13,1	69 841	3,0		11,4
 Skoda	14 624	5,8	+ 12,8	127 231	5,5		3,2
 Smart	2 382	0,9	+ 3,3	22 808	1,0	-3,8	
 Ssangyong	282	0,1	- 22,3	2 220	0,1	-8,2	
 Subaru	458	0,2	- 2,3	4 892	0,2		5,4
 Suzuki	3 404	1,3	+ 24,6	25 485	1,1		20,1
 Tesla	198	0,1	+ 15,8	2 273	0,1		119,0
 Toyota	6 028	2,4	+ 1,9	54 503	2,3		21,9
 Volvo	2 242	0,9	+ 24,7	25 366	1,1		5,1
 VW	43 531	17,2	- 10,9	425 875	18,3	-5,8	
Sonstige	1 608	0,6	- 1,0	14 052	0,6		
Insgesamt	253 679	100,0	+ 3,5	2 323 785	100,0		2,9