












































Bestand an Personenkraftwagen am 1. Januar 2009 gegenüber 1. Januar 2008 nach Marken

Marke	1. Januar 2009		1. Januar 2008	Veränderung in % gegenüber 1. Januar 2008	
	Anzahl	Anteil in %		-	+
	1	2		4	5
 Alfa Romeo	164 627	0,4	167 723	-1,8	
 Audi	2 541 147	6,1	2 522 082		0,8
 BMW, Mini	2 753 373	6,7	2 678 075		2,8
 Chevrolet	176 683	0,4	162 685		8,6
 Chrysler, Jeep, Dodge	189 043	0,5	191 628	-1,3	
 Citroen	698 163	1,7	670 737		4,1
 Daihatsu	151 305	0,4	144 990		4,4
 Ferrari	5 475	0,0	5 113		7,1
 Fiat	1 151 915	2,8	1 153 750	-0,2	
 Ford	3 572 579	8,6	3 615 255	-1,2	
 General Motors	37 428	0,1	35 240		6,2
 Honda	518 888	1,3	516 214		0,5
 Hyundai	417 907	1,0	384 438		8,7
 Iveco	6 956	0,0	6 464		7,6
 Jaguar	45 684	0,1	44 000		3,8
 Kia	306 217	0,7	283 844		7,9
 Lada	19 413	0,0	18 980		2,3
 Lancia	64 300	0,2	66 982	-4,0	
 Land Rover	58 307	0,1	57 566		1,3
 Maserati	3 556	0,0	3 322		7,0
 Mazda	973 786	2,4	981 094	-0,7	
 Mercedes	3 792 462	9,2	3 756 105		1,0
 MG Rover, Austin	110 918	0,3	120 643	-8,1	
 Mitsubishi	534 701	1,3	553 137	-3,3	
 Nissan, Infiniti	863 548	2,1	889 969	-3,0	
 Opel	5 551 614	13,4	5 687 637	-2,4	
 Peugeot	1 208 828	2,9	1 189 966		1,6
 Porsche	143 315	0,3	134 341		6,7
 Proton	8 874	0,0	9 811	-9,6	
 Renault, Dacia	2 162 644	5,2	2 170 743	-0,4	
 Saab	70 920	0,2	72 008	-1,5	
 Sachsenring	37 124	0,1	38 912	-4,6	
 Seat	699 763	1,7	696 184		0,5
 Skoda	900 962	2,2	816 688		10,3
 Smart	304 117	0,7	286 260		6,2
 Ssangyong	6 363	0,0	6 546	-2,8	
 Subaru	124 930	0,3	126 430	-1,2	
 Suzuki	394 172	1,0	383 611		2,8
 Toyota, Lexus	1 292 491	3,1	1 270 036		1,8
 Volvo	415 877	1,0	416 331	-0,1	
 VW	8 757 009	21,2	8 764 711	-0,1	
Sonstige	83 787	0,2	83 343		
Insgesamt	41 321 171	100,0	41 183 594		0,3