

Susanne Kopp

# Streitlösen



in der Grundschule

# Inhaltsverzeichnis

	So viele Menschen!.....	1
	Kennst du dich mit Gefühlen aus? .....	2
	Schulweg-Geschichten .....	4
	Körpersprache lesen .....	6
	Von Tieren und Menschen .....	8
	Gefühle zeigen – das ist stark! .....	9
	Sagen, was ich will .....	10
	Kannst du dich in andere einfühlen? .....	12
	Klassenregeln für Zicken und wilde Kerle .....	13
	Der wilde Wüterich .....	14
	Wut-Plan für diese Woche .....	15
	Schulhofdetektive.....	16
	Streitforscher am Eisberg .....	18
	So finden wir eine gute Lösung .....	20
	Lorina und Kilian lösen einen Streit.....	22
	Ausschneidebogen.....	23

Übrigens: Im Umschlag hinten findest du eine Liste mit Tipps zum friedlichen Streitlösen.

## Impressum

© 2008 Verlag Heinrich Vogel, München – in der Springer Transport Media GmbH, Neumarkter Straße 18, 81673 München  
1. Auflage 2008

Lektorat: Sabine Korff • Autorin: Susanne Kopp, München • Illustrationen: Angelika Schuberg-Ahrens, Bremen • Herstellung: Markus Tröger  
Layout & Satz: Rung GmbH – Medienkommunikation, Bad Tölz • Druck: Kessler Druck+Medien, Michael-Schäffer-Str. 1, 86399 Bobingen

Die Springer Transport Media GmbH ist Teil der Fachverlagsgruppe Science+Business Media.

Das Werk einschließlich aller seiner Teile ist urheberrechtlich geschützt. Jede Verwertung außerhalb der engen Grenzen des Urheberrechtsgesetzes ist ohne Zustimmung des Verlages unzulässig und strafbar. Das gilt insbesondere für Vervielfältigungen, Übersetzungen, Mikroverfilmung und die Einspeicherung und Verarbeitung in elektronischen Systemen. Das Werk ist mit größter Sorgfalt erarbeitet worden. Eine rechtliche Gewähr für die Richtigkeit der einzelnen Angaben kann jedoch nicht übernommen werden.

Bestell-Nr. 19280  
ISBN: 978-3-574-19280-7



# Sagen, was ich will

So kannst du freundlich und höflich sagen, was du willst.

Wie fühlst du dich?


Wie geht es dir?

Wie ist es dazu gekommen?

Was ist deiner Meinung nach passiert?

Wie soll es weitergehen?

Was wünschst du dir für die Zukunft?



- Tamara sieht, dass Jakob ihre Tasche über den Boden kickt. Wie soll sie reagieren? Welche Körperhaltung sollte Tamara dabei haben? Male sie aus. Begründe deine Meinung.



Tamara sagt:



Es ärgert mich,





wenn du meine Schultasche kickst!



Hör bitte sofort auf damit.

- Es soll friedlich zwischen den beiden weitergehen! Was könnte Jakob antworten? Schreibe die zwei besten Antworten aus der Klasse hier auf. Jakob antwortet:



Ein Streit soll friedlich enden! Was könnten die Kinder hier zueinander sagen? Schreibe in Rot, Grün und Blau. Vergleiche die Antworten eurer Klasse.

- Sophies Freundin ist krank. Sie hat niemanden zum Spielen. Ihr ist langweilig und sie fühlt sich einsam. Deshalb möchte sie gerne hier mitspielen.

Sophie sagt:




Die Kinder fühlen sich gestört. Sie möchten erst das Spiel beenden, dann kann Sophie mitspielen.

Die Kinder antworten:




- Beim wilden Fangspiel erhält Achmed einen Stoß von Anton. Achmed stürzt und tut sich weh.

Achmed sagt:



Anton hat den Sturz nicht gesehen. Er ist überrascht und möchte gerne weiterspielen.

Anton antwortet:



- Sage heute oder morgen höflich und bestimmt, was du willst.


Verwende dabei    . Schreibe auf, was du gesagt hast!



# Streitforscher am Eisberg

Mit einem Streit ist es oft so wie mit einem Eisberg. Du kannst nur die Spitze sehen, der Rest ist verborgen. Dann streitet ihr über Dinge, die zumindest für einen von euch nicht klar sind.

Hier streitet Tobi mit seiner Mutter. Beide sind schon richtig geladen! Es ist 5 Minuten vor 8 Uhr. Tobis Mutter will ihn wie jeden Morgen zur Schule bringen.




▲ Auf dem Schneidebogen findest du einige Gedanken und Gefühle der beiden. Schneide sie aus und klebe sie hier in die Sprechblasen ein.

● Jetzt kennst du die Hintergründe des Streits. Doch Tobi weiß nicht, warum seine Mutter es so eilig hat. Und die Mutter weiß nicht, warum Tobi heute so bummelt. Wie können beide herausfinden, was der andere denkt?

■ Du kennst bereits Tricks, die beim Streitlösen helfen.

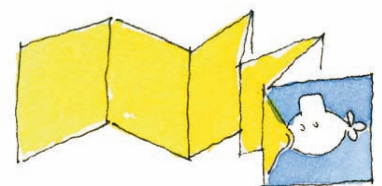
Gehe mit diesen Zeichen      auf Tauchstation und hilf Tobi und seiner Mutter, den Streit zu erforschen. Schreibe auf, was Tobi und Mutter zueinander sagen.

▶ Spielt in der Klasse den Streit zwischen Tobi und seiner Mutter.



**Trick von Streitforschern:** Bist du dir nicht sicher, ob du alles richtig verstanden hast? Frage lieber einmal zu viel als zu wenig nach! Frage auch nach, wenn du noch mehr über das Problem wissen willst!

● Bastle dir ein eigenes Streitforscher-Handbuch fürs Federmäppchen. Trage alle Tricks ein, die für dich beim Streitlösen wichtig sind.



**Anleitung Forscher-Handbuch:**

Schneide ein DIN-A4-Blatt der Länge nach durch und klebe diese Streifen der Länge nach zusammen. Falte diesen langen Streifen wie eine Ziehharmonika zusammen.